



Como siempre podemos suministrarles cualquier máquina y repuesto fabricados por Samic al P.V.P. de su lista de precio en vigor y en las mejores condiciones posibles.

Solicítenos su catálogo-tarifa en vigor para ver su gama completa y compare nuestra oferta.

Les recordamos que disponemos de Servicio Técnico propio para solucionar cualquier reparación.

**CONDICIONES DE VENTA****I.V.A.**

· Los precios reflejados en tarifa no incluyen impuestos (I.V.A. ni I.G.I.C. en el caso de Canarias).

PEDIDOS

· Deberán ser cursados por escrito para eliminar los errores de interpretación de los mismos, utilizando la codificación en vigor de nuestra tarifa.

PORTES

· **PENÍNSULA Y BALEARES:** Todo pedido cuyo importe neto sea inferior a 400 Euros (impuestos no incluidos) será enviado a portes debidos. Los pedidos superiores a dicho importe serán enviados a portes pagados.

· **CANARIAS:** Todo pedido de importe neto inferior a 600 Euros (impuestos no incluidos) será enviado a portes debidos.

Los pedidos superiores a dicho importe serán enviados a portes pagados.

FORMA DE PAGO

· Todas las operaciones serán abonadas mediante pago anticipado hasta la autorización del crédito. Todo pedido de importe inferior a 90 Euros (impuestos no incluidos) será enviado contra reembolso. Descuento de pronto pago: 2%.

GARANTÍA

· Sólo tendrá valor para los defectos de fabricación, nunca los originados por una mala manipulación o utilización indebida por el usuario. Los gastos originados por reparaciones de garantía serán siempre por cuenta del cliente.

RECLAMACIONES Y DEVOLUCIONES (MUY IMPORTANTE)

· **Cualquier desperfecto originado en el transporte deberá ser reclamado a la agencia responsable del mismo.**

· **La mercancía debe ser comprobada en el momento de la recepción.** En otro caso se indicará en el albarán de entrega "conforme salvo examen posterior", si hubiera alguna incidencia el cliente deberá avisar a la agencia responsable del transporte informando de los posibles daños en el plazo máximo de 24 horas.

· No se aceptarán devoluciones transcurridos 5 días de la fecha de recepción de la mercancía. · No se aceptarán devoluciones de materiales usados o probados y en ningún caso sin la expresa autorización de SISTEMA. De ser autorizada la devolución, deberá efectuarse con el embalaje original y portes pagados. De su importe se deducirá siempre el 10% en concepto de gastos de recepción e inspección, pudiendo ser esta deducción mayor si así lo determina el oportuno peritaje. Cualquier gasto generado por devoluciones (portes, etc...) será por cuenta propia.

Nos reservamos el derecho de poder cambiar cualquier artículo sin previo aviso

ESTA TARIFA ANULA TODAS LAS ANTERIORES

CARROS PORTAPLATOS

CARROS PORTAPLATOS - SERIE METRO

- Incorporan en su composición el Producto de Protección antimicrobiano Microban .
- Construcción mono-bloque en polietileno de alta densidad y resistencia.
- Acceso a dos manos a todas las columnas para garantizar un seguro manejo de los platos.
- Diseño cuadrado compacto, máximo utilización del espacio y posibilidad de almacenamiento bajo mesas de trabajo.
- Las columnas de los platos quedan protegidas por los bordes redondeados del carro, previniendo la rotura de platos.
- **Funda protectora de vinilo incluida**, para mantener limpios los platos almacenados.
- 4 tiradores que permiten un fácil desplazamiento desde cualquier posición.
- 4 ruedas giratorias de 127mm de Ø, dos de ellas con freno, para un sencillo y cómodo manejo en cualquier superficie.
- Disponibles ruedas y fundas protectoras de repuesto, la **vida útil** del carro será **prácticamente ilimitada**.



CARROS PORTAPLATOS POZOS FIJOS

Código	Modelo	Dimensiones (mm)	Ø Plato (mm)	Pozos	Capacidad Platos	P.V.P.
CAPPO0007	PCD-7	707x707x812	175	9	45-60	895
CAPPO0008	PCD-8	547x547x812	210	4	45-60	895
CAPPO0009	PCD-9	609x609x812	241	4	45-60	895
CAPPO0011	PCD-11	685x685x812	279	4	45-60	895
CAPPO0012	PCD-12	766x766x812	321	4	45-60	895



PCD-7 PCD-8 / 9 / 11 / 12

CARROS PORTAPLATOS POZOS AJUSTABLES

Código	Modelo	Dimensiones (mm)	Ø Plato (mm)	Pozos	Capacidad Platos	P.V.P.
CAPPO011A	PCD-11A	676x676x812	108-298	4-8	45-60	1.250
CAPPOAD11	AD-11A	Juego 4 divisores adicionales				197



PCD-11A

ACCESORIOS

Código	Modelo	Descripción	P.V.P.
Indicar mod.	PCD-V	Funda protectora de repuesto	95
RUNO00PCD	B5DN	Rueda sin freno para carro PCD	34
RUFRO0PCD	B5DNB	Rueda con freno para carro PCD	40

CARROS PORTAPLATOS - SERIE ECONOMICA

- Construidos en polietileno alta densidad y gran resistencia.
- Permite una carga y descarga rápida, segura y fácil, a dos manos.
- **Funda protectora de vinilo incluida** para evitar la acumulación de polvo durante el tiempo de almacenamiento.
- Dos ruedas giratorias y dos fijas de gran diámetro para un cómodo desplazamiento

CARRO PORTAPLATO POZOS AJUSTABLES

Código	Modelo	Dimensiones (mm)	Ø Plato (mm)	Pozos	Capacidad Platos	P.V.P.
CAPPO00A4	PP-A4	730x730x815	160-320	4	45-60	649
CAPPO00A6	PP-A6	1120x740x830	140-350	3-8	45-60	730

- Posibilidad de hasta 8 pozos en función del diámetro del plato y modelo de carro.
- PP-A6:permite hasta 3 pozos para platos de Ø hasta 35 cm.



PP-A4

PP-A6

CARROS PORTAPLATOS POZOS FIJOS

Hasta fin de existencias, consulte disponibilidad.

Código	Modelo	Dimensiones (mm)	Ø Plato (mm)	Pozos	Capacidad Platos	P.V.P.
CAPPO1821	A-1821	750x600x800	180-210	4	45-60	550



A-1821

CARROS DE SERVICIO POLIETILENO - CARROS HIELO - CARROS INGREDIENTES

CARROS DE SERVICIO REFORZADOS - SERIE ECONÓMICA

- Carro de servicio de tres estantes.
- Según modelo cerrado por 2 o 3 lados.
- Construcción mono-bloque en polietileno alimentario de alta densidad con doble pared inyectada de poliuretano (libre de CFC).
- Gran resistencia.
- Disponible cubo de basura y de cubiertos.
- Construido en una pieza.
- Estantes lisos de fácil limpieza con reborde de 25mm.
- Máxima capacidad de caga total: 200 kg.



K85
(accesorios opcionales)



K95
(accesorios opcionales)

Código	Modelo	Dimensiones (mm)	Reborde (mm)	P.V.P.
CASV00K85	K-85	850x515x875	25	375
CASV00K95	K-95	970x580x880	25	520

ACCESORIOS

CASV0A560	A-560	Cubo de basura (345x210x520)	50
CASV0A103	A-103	Cubo de cubiertos (280x180x360)	36

CARROS PARA HIELO

- Construcción mono-bloque en polietileno alimentario de alta densidad con doble pared inyectada de poliuretano (libre de CFC).
- Gran resistencia a golpes y arañazos.
- Construcción de doble pared aislante.
- Mantiene el hielo en perfecto estado durante horas.
- Grifo desagüe montado en el frente de fácil acceso.
- Estante escurridor incluido.



IC125



K175

Código	Modelo	Dimensiones (mm)	Capacidad (Kg)	P.V.P.
CAPH00125	IC-125	718x572x851	57 kg - 125 litros	795
CAPH0K175	K-175	950x700x750	80 kg - 175 litros	715

CARRO DE INGREDIENTES

- Construido en polipropileno blanco de gran resistencia.
- Tapa transparente de policarbonato articulada.
- Cómodo acceso y fácil visibilidad de su contenido.
- Ligero para su transporte.
- Cuatro ruedas, dos de ellas giratorias.
- Capacidad: 102 litros.



Código	Modelo	Dimensiones (mm)	P.V.P.
CAINO0CI1	CI-1	760 x 420 x 710	205

CARROS DE SERVICIO POLIETILENO METRO

CARROS DE SERVICIO POLIETILENO METRO "myCart"

- Superficies lisas, fáciles de limpiar que repelen las manchas.
- Estantes resistentes a la corrosión y a los golpes por impacto.
- Estantes en plástico polietileno de alta densidad, elásticos y de alta calidad.
- Alta capacidad de carga (136Kg, 181 Kg y hasta 227 Kg según modelos).
- Espacio "extra" para las piernas. Puede empujar el carro más libremente sin golpearse las espinillas y pies.
- Tamaño adecuado para recipientes y cestas comunes.
- Pequeña bandeja en el estante superior de gran utilidad para organizar objetos pequeños.
- Asa ergonómica y cuatro ruedas giratorias para una fácil maniobrabilidad.
- Rebordo de 11mm alrededor del contorno de los estantes.
- Soportes cromados.
- Modelos disponibles con 2 y 3 estantes.



Código	Modelo	Dimensiones (mm)	Nº estantes	Capacidad Carga (Kg)	P.V.P.
CASVOM162	MY-1627-24G	799 x 465 x 899	2	136	245
CASVOM163	MY-1627-34G	799 x 465 x 899	3	182	286
CASVOM202	MY-2030-24G	873 x 597 x 899	2	136	265
CASVOM203	MY-2030-34G	873 x 597 x 899	3	182	325
CASVOM262	MY-2636-24G	1.022 x 703 x 930	2	182	315
CASVOM263	MY-2636-34G	1.022 x 703 x 930	3	227	380

ACCESORIOS

Código	Modelo	Descripción	P.V.P.
CASVOMWB1	MYWB1	Cubo de basura para MY-1627	80
CASVOMUB1	MYUB1	Cubo de cubiertos para MY-1627	80
CASVOMWB2	MYWB2	Cubo de basura para MY-2030	80
CASVOMUB2	MYUB2	Cubo de cubiertos para MY-2030	80
CASV00UB1	UB1	Cubo cubiertos (410x280x150)	40
CASV0MF22	MF222	Cubo basura (360x260x390)	40



CARROS DE SERVICIO POLIETILENO METRO CON REBORDE "BC-D"

- Tres estantes en polietileno de alta densidad, resistentes y fáciles de limpiar.
- Rebordo de 70mm en los estantes para evitar la caída de objetos.
- Soportes de acero cromado.
- Capacidad de carga 68 Kg por estante.

Código	Modelo	Dimensiones (mm)	Nº Estantes	P.V.P.
CASVO203G	BC-2030-D	546 x 857 x 845	3	340
CASVO263G	BC-2636-D	685 x 1.003 x 845	3	395

ACCESORIOS

CASVOWB2D	BCWB2D	Cubo de basura para BC-2030-D	80
CASVOWU2D	BCUB2D	Cubo de cubiertos para BC-2030-D	80



CARROS SERVICIO ACERO INOXIDABLE - CARROS DESBRASAR - CARROS VARILLA

CARROS DE SERVICIO ACERO INOXIDABLE SERIE ECONÓMICA

- Completamente fabricados en Acero Inoxidable.
- 4 ruedas giratorias, dos de ellas con freno.
- Dimensiones bandeja: 80x50cm.
- Desmontables.
- Capacidad de carga por estante: 50 kg.

Código	Modelo	Dimensiones (mm)	Nº Estantes	P.V.P.
CASVO8052	8052	860 x 540 x 920	2	220
CASVO8050	8050	860 x 540 x 920	3	280



8052

8050

CARROS DE SERVICIO ACERO INOXIDABLE REFORZADOS

- Carros de servicio fabricados en acero inoxidable AISI304 (espesor 1mm) con 2 Y 3 estantes.
- Desmontables.
- Dimensiones bandeja: 84.5 x 52 cm
- 4 ruedas giratorias dos de ellas con freno (ϕ 100 mm).
- Capacidad de carga por estante: 80 kg.

Código	Modelo	Dimensiones (mm)	Nº Estantes	P.V.P.
CASVOS120	S120X	860 x 550 x 900	2	385
CASVOS122	S122X	860 x 550 x 900	3	500



S120X

S122X

CARRO ESPECIAL PARA DESBRASAR

- Construido en acero inoxidable AISI 304 (espesor 1 mm).
- 4 ruedas giratorias con parachoques, dos de ellas con freno.
- Estantes estancos con reborde de 9 cm.
- Gracias a su diseño se evita la caída de objetos o líquidos.
- Separación entre estantes: 43,5 cm.
- Capacidad de carga por estante: 80 kg.

Código	Modelo	Dimensiones (mm)	P.V.P.
CASVOD120	D120X	850 x 550 x 900	425
CASVO00BA	BA	Cubo basura	40
CASVO00CU	CU	Cubo Cubiertos	30



CU

BA

CARROS DE VARILLA "TODO USO" - METRO

- Construidos en varilla de acero cromado METRO.
- Capacidad de Carga 200 Kg por estante.
- Múltiples posibilidades. Para otros tamaños o accesorios consultar.

Código	Modelo	Dimensiones (mm)	Nº Estantes	P.V.P.
CATUO2P30	SP-30-2	760 x 450 x 1.000	2	334
CATUO2P36	SP-36-2	910 x 450 x 1.000	2	336
CATUO2O30	SO-30-2	760 x 610 x 1.000	2	366
CATUO2O36	SO-36-2	910 x 610 x 1.000	2	376
CATUO3P30	SP-30	760 x 450 x 1.000	3	414
CATUO3P36	SP-36	910 x 450 x 1.000	3	417
CATUO3O30	SO-30	760 x 610 x 1.000	3	461
CATUO3O36	SO-36	910 x 610 x 1.000	3	476



CARROS PORTAPLATOS Y BANDEJAS DE ACERO INOXIDABLE Y DE POLIETILENO

CARROS PORTAPLATOS Y BANDEJAS POLIETILENO - METRO

- Se acomodan a platos y bandejas de diferentes tamaños.
- Construcción monobloque en polietileno alimentario de alta densidad con doble pared inyectada de poliuretano (libre de CFC).
- Funda protectora incorporada.
- Con aditivo antimicrobiano **MICROBAN**.
- Posibilidad de divisores opcionales (no incluidos)
- Capacidad aproximada de 45-60 platos por columna (508 mm).
- Capacidad aproximada de 80 bandejas por columna (508 mm).
- 4 ruedas giratorias de 127mm de Ø, dos de ellas con freno.
- SSD16 - Espacio interior útil: 864 x 413 mm.
- DSD11 - Espacio interior útil: 864 x 292 mm.



Código	Modelo	Dimensiones (mm)	P.V.P.
CAPBO0016	SSD16 (Simple)	1.007 x 550 x 837	895
CAPBO0011	DSD11 (Doble)	1.007 x 739 x 812	1.100
CAPB00110	A110 (juego divisores: 1 guía y 2 divisores)		130
CAPB00115	A115 (divisor adicional)		43



SSD16



DSD11

CARRO PORTAPLATOS Y BANDEJAS POLIETILENO

- Se acomodan a platos y bandejas de diferentes tamaños.
- Fabricados en polietileno de alta densidad, gran resistencia.
- Funda protectora incorporada.
- Juego de 2 divisores incluidos.
- 4 ruedas giratorias, dos de ellas con freno.
- Espacio interior útil: 770 x 460 mm.

Código	Modelo	Dimensiones (mm)	P.V.P.
CAPBO00A3	A3	980 x 585 x 880	725



A3

CARROS PORTAPLATOS Y BANDEJAS ACERO INOXIDABLE

- Fabricados en Acero Inoxidable AISI-304 (espesor 1mm).
- Adecuados para diferentes diámetros de platos.
- Base inclinada para una mayor seguridad
- Divisores de varilla incluidos.
- 4 ruedas giratorias con parachoques, 2 con freno.
- Dimensión útil interior: 925 x 425 mm.
- Capacidad: P100X - 200 platos / P102X - 400 platos

Código	Modelo	Dimensiones (mm)	P.V.P.
CAPPO100X	P100X (Simple)	980 x 520 x 750	560
CAPBO102X	P102X (Doble)	980 x 820 x 750	920



P100X



P102X

CARROS GASTRONORM - CAFETERÍA - DISPENSADORES - CARROS PLATAFORMA

CARROS BANDEJEROS GASTRONORM ACERO INOXIDABLE - SERIE ECÓNOMICA

- Fabricados en Acero Inoxidable.
- Incluye como dotación sistema de cierre en ambos lados para evitar la caída de bandejas durante el desplazamiento.
- Separación entre niveles 80 mm.
- En el carro E46 (pastelero) entrada de las bandejas es por el lado de 40cm.

Código	Modelo	Dimensiones (mm)	Nº Guías	P.V.P.
CABAOE011	E11	380 x 550 x 1.735	14 GN 1/1	340
CABAOE021	E21	590 x 670 x 1.735	14 GN 2/1	420
CABAOE646	E46	470 x 650 x 1.735	16 60X40	415



CARROS DE CAFETERÍA

- Diseño en Acero Inoxidable Inox. 304 con estructura en tubo cuadrado de 25x25mm.
- Soportes de las bandejas varilla de acero inoxidable. (60mm)
- 12 niveles disponibles.
- Separación entre niveles 11.5 cm.
- Válidos para bandejas estándar: 37x53cm y fast-food.
- Entrada 385mm.
- Dispone de 4 ruedas giratorias (Ø100mm) dos de ellas con freno, que permiten un fácil y cómodo desplazamiento de la unidad.

Código	Modelo	Dimensiones (mm)	Nº Guías	P.V.P.
CABAO106X	B106X	450 x 620 x 1.650	12	460
CABAO108X	B108X	860 x 620 x 1.650	12	695



B106X



B108X

CARROS DISPENSADORES DE BANDEJAS

- Construidos en acero inoxidable AISI 304.
- Parachoques en las esquinas.
- 4 ruedas giratorias, dos de ellas con freno.

Código	Modelo	Dimensiones (mm)	P.V.P.
CADBO180X	D180X	590 x 590 x 900	700
CADBO182X	D182X	590 x 590 x 900+500	840



D180X



D182X

CARRO PLATAFORMA ACERO INOXIDABLE ASA PLEGABLE

- Fabricado completamente en acero inoxidable.
- Asa plegable, abatible.
- 2 ruedas giratorias y 2 ruedas fijas.
- Capacidad de carga: 150 kg.

Código	Modelo	Dimensiones (mm)	P.V.P.
CAPTO7448	7448	740 x 480 x 870	325




PARRILLAS - BANDEJAS ISOTÉRMICAS - BANDEJAS CAFETERÍA - FUNDAS PROTECCIÓN

PARRILLAS PARA CARRO BANDEJERO

- Fabricadas en acero inoxidable 18/10.
- Varillas de diámetro 5mm y 2mm en los modelos GN 1/1 y Pastelera
- Varillas de diámetro 7mm y 5mm en las GN 2/1 y reforzadas.
- Gran capacidad de carga y resistencia.

Código	Modelo	Dimensiones (mm)	P.V.P.
PAAI00011	Gastronorm 1/1	530 x 325	15
PAAI00R11	Gastronorm 1/1 Reforzada	530 x 325	19
PAAI00021	Gastronorm 2/1	530 x 650	34
PAAI06040	Pastelera	600 x 400	21



BANDEJAS ISOTÉRMICAS

- Fabricadas en Polietileno alimentario e inyectados en espuma de poliuretano (38-40 Kg/m³ libre de CFC).
- Construcción mono-bloque en una pieza, sin adhesivos químicos.
- Resistente a temperaturas desde +85°C hasta -40°C.
- Apilables, de gran resistencia a los impactos.
- Disponible con y sin servicio de menaje.

Código	Modelo	Dimensiones (mm)	P.V.P.
BAISO0TT5	TT-5	540 x 380 x 120	75
BAISO0TT6	TT-6	560 x 770 x 350	75

SERVICIO DE MENAJE

BAISOKTT5	KIT-TT-5	Menos taza	8
BAISOKTT6	KIT-TT-6	Menos taza	8,5



TT-5

TT-6

BANDEJAS DE FASTFOOD Y CAFETERÍA CON ASAS

- Fabricadas en ABS alimentario.
- Superficie anti-rayado y anti-deslizante.
- Utilización desde -15°C hasta +100°C.
- Adaptables a nuestra gama de Carros de Cafetería.
- Diferentes colores disponibles.

Código	Modelo	Dimensiones (mm)	P.V.P.
BAXXO3753	XX-3753	530 x 370	5
BAXXO3646	XX-3646	430 x 360	4,50
BAXXO2736	XX-2736	360 x 270	2,50



XX = VE

XX = RO

XX = AZ

XX = GR

FUNDAS DE PROTECCIÓN PARA CARRO

Fundas reutilizables

- De PVC transparente y espesor 200 micras.
- Equipadas con cierres cremallera y bordes reforzados.
- Lavado a mano.

Código	Modelo	Dimensiones (mm)	P.V.P.
CABAF7748	7448	GN 2/1 Y Carro Platos preparados	147
CABAF7758	7758	GN 1/1	134

Fundas isotérmicas

- De material isoterma. Equipada con un sistema cierre/apertura rápido.
- Lavado a mano.

Código	Modelo	Dimensiones (mm)	P.V.P.
CABAF0100	100	GN 2/1 Y Carro Platos preparados	260

SE CONFECCIONAN FUNDAS DE CUALQUIER MEDIDA.



ALMACENAJE DE PLATOS PREPARADOS - CARRO ESCURRIDOR

ALMACENAJE DE PLATOS PREPARADOS ACERO INOXIDABLE-ALUMINIO AJUSTABLES

- Construcción en Acero Inoxidable y aluminio.
- Ajustable a casi cualquier tipo de platos (Ø 160-320 mm).

Código	Modelo	Dimensiones (mm)	Capacidad Platos	P.V.P.
--------	--------	------------------	------------------	--------

SISTEMA FIJO

ESPOT120	TI-20	340x460x890	20 platos de Ø 160-320 mm	275
----------	-------	-------------	---------------------------	-----

SISTEMA MÓVIL

CAPPOT180	TI-80	720x720x1820	80 platos de Ø 160-200 mm	765
-----------	-------	--------------	---------------------------	-----



TI-20

TI-80

FUNDAS DE PROTECCIÓN SISTEMA MÓVIL

Código	Modelo	Descripción	P.V.P.
CABAF7748	7448	Funda de vinilo reutilizable	147
CABAF7758	7758	Funda Isotérmica	260

ALMACENAJE DE PLATOS PREPARADOS ACERO BARNIZADO

- Estructura en acero barnizado con soportes planos plastificados.
- Aros soportes de platos disponibles en dos versiones:
 - de 20 cm para platos de 24 cm hasta 31 cm
 - de 14 cm para platos de 18 cm hasta 23 cm.

Código	Modelo	Dimensiones (mm)	Capacidad Platos	Ø Platos (mm)	P.V.P.
--------	--------	------------------	------------------	---------------	--------

SISTEMA FIJO A PARED


ESPPO0230	PP230	550 x 310 x 930	23	240-310	236
ESPPO0231	PP231	390 x 250 x 930	23	180-230	225

SISTEMA FIJO SOBRE ENCIMERA

ESPPO0520	PP520	600 x 600 x 1.000	52	240-310	398
ESPPO0521	PP521	600 x 600 x 1.000	52	180-230	375

SISTEMA MÓVIL

CAPPO0960	PP960	740 x 740 x 1.850	96	240-310	740
CAPPO0961	PP961	740 x 740 x 1.850	96	180-230	695



Fijo a pared

Fijo a encimera

Móvil

CARRO ESCURRIDOR DE PLATOS Y VASOS

- Fabricado completamente en acero inoxidable AISI 304 (tubo de 25 mm. de diámetro)
- Bandeja inferior para recoger el agua.

Código	Modelo	Dimensiones (mm)	Capacidad	P.V.P.
--------	--------	------------------	-----------	--------

CSP100/TP TODO PLATOS (248 platos)

CAESO0100	CSP100/TP	885 x 670 x 1.290	248	750
-----------	-----------	-------------------	-----	-----

CSP100V PLATOS Y VASOS (Bandeja superior escurre vasos)

CAESO100V	CSP100/V	885 x 670 x 1.290	186	815
-----------	----------	-------------------	-----	-----



CSP100/V

CARROS Y ARMARIOS CALIENTA-PLATOS - CARROS CALIENTES

CARRO DISPENSADOR DE PLATOS CALIENTES A NIVEL CONSTANTE

- Construidos en acero inoxidable AISI 304.
- Interruptor luminoso y termostato regulable 30-90°C
- Para platos de diferentes diámetros según modelos.
- 4 ruedas giratorias, dos con freno.
- Capacidad de 40-60 platos por columna según su espesor.
- Altura máxima de columna de Platos 500mm.
- Monofásico (230V / 50 Hz)



Código	Modelo	Dimensiones (mm)	Ø Plato (mm)	Calor (kW)	Nº Pozos	P.V.P.
--------	--------	------------------	--------------	------------	----------	--------

1 SILO (tapa incluida)

CADPO6650	6650	530 x 450 x 1.050	240-300	450	1	895
-----------	------	-------------------	---------	-----	---	-----

2 SILOS (tapas no incluidas)

CADPO4203	4203	990 x 540 x 900	200-310	1.600	2	1.973
-----------	------	-----------------	---------	-------	---	-------

CADPO1100	1100	Ø 368 x 140	Tapa acero inoxidable			73
-----------	------	-------------	-----------------------	--	--	----

ARMARIOS CALIENTES PARA PLATOS

- Completamente fabricados en Acero Inoxidable.
- Los platos se sitúan en 2 niveles.
- Potencia 750 W.
- Temperatura máxima: 85º C.
- Capacidad: Simple (55/60 platos) - Doble (110/120 platos)

Código	Modelo	Dimensiones (mm)	Dimensiones interiores (mm)	Peso (kg)	P.V.P.
ARCAO0001	SIMPLE	450 x 450 x 850	430 x 425 x 755	32	650
ARCAO0002	DOBLE	750 x 450 x 850	730 x 425 x 755	45,5	950



SIMPLE

DOBLE

CARROS CALIENTES

- Perfectos para la entrega de platos por encima de los 65°C recomendados.
- El aporte de humedad que ofrecen impide que los alimentos pierdan jugosidad.
- Construidos en acero inoxidable AISI 304 18/10 con doble pared aislada con lana de roca.
- Guías realizadas en una sola pieza (monoblock), para recipientes o parrillas GN.
- Bloque calórico extraíble, resistencia ventilada y recipiente para el aporte de humedad.
- Panel de mandos con interruptor luminoso de puesta en marcha, piloto indicador de funcionamiento de resistencia y termostato digital.
- Puertas en acero inoxidable con marco de burlete en silicona, bisagras 180º y cierre con tirador con llave.
- Potencia: 3000 W (230V/1/50Hz).

· Para otras medidas y modelos consultar.

Código	Modelo	Descripción	Dimensiones (mm)	P.V.P.
CACLOACRB	ACR-B	10 GN 2/1 Ó 20 GN 1/1	700 x 805 x 1.150	2.390
CACLOACR1	ACR-1	20 GN 2/1 Ó 40 GN 1/1	700 x 805 x 1.740	2.886



ACR-B

ACR-1

CARROS LAVANDERÍA – CARROS LIMPIEZA

CARRO CLASIFICACIÓN Y REPARTO DE ROPA

- Carro con estructura construida en acero cromado.
- Para otras dimensiones o acabados consultar.
- 4 ruedas giratorias de Ø125 cm, 2 de ellas con freno.

Código	Modelo	Dimensiones (mm)	P.V.P.
CARLO1848	RL-1848	1220 x 450 x 1725	994

PARA OTRAS MEDIDAS Y ACCESORIOS CONSULTAR.


- Carro compuesto de:
 - 6 estantes.
 - 15 separadores (3 x nivel).
 - 20 placas identificativas (4)



CARROS PERCHERO

- Carro construido con un estantes de varilla de acero cromado y una barra soporte de perchas de acero Inox 304 .
- 4 ruedas giratorias de 125 cm de diámetro, dos de ellas con freno.
- Para otras dimensiones u acabados (acero inox., baño protector “epoxy”) consultar.

Código	Modelo	Dimensiones (mm)	P.V.P.
CAPEO1836	PE-1836	910 x 450 x 2.050	259
CAPEO1848	PE-1848	1.220 x 450 x 2.050	277
CAPEO1860	PE-1860	1.520 x 450 x 2.050	294



CARRO DE SERVICIO DE HABITACIONES

- Fabricado en polietileno gris de alta densidad y resistencia.
- Gran capacidad de almacenamiento.
- Asas integradas para una fácil movilidad.



Hasta fin de existencias, consulte disponibilidad.

Código	Modelo	Dimensiones (mm)	P.V.P.
CASHOOSH1	SH1	1.460 x 540 x 1.200	350

CARRO RECOGIDA DE ROPA. MOD. 130B

- Carro de lavandería para la recogida de ropa sucia.
- Con recubrimiento protector “Epoxy”
- Desmontables.
- Bolsa para ropa incluida.
- 4 ruedas giratorias con parachoques, dos con freno.



Código	Modelo	Dimensiones (mm)	P.V.P.
CARRO130B	130B	900 x 610 x 900	275

MESAS DE TRABAJO - FREGADEROS - LAVAMANOS

MESAS DE TRABAJO

- . Encimeras y estantes de acero inoxidable AISI 304 18/10 con omegas de refuerzo y acabado satinado.
- . Frontal de 65 mm en punto redondo, totalmente soldado.
- . Patas extensibles para elevar la altura de las mesas a 900 mm.
- . Estructuras desmontables para facilitar su transporte y almacenaje.
- . Mesa mural: Peto posterior de 100 mm en punto redondo sanitario, totalmente soldado.
- . **Para otros modelos y dimensiones consultar.**

Modelo	Dimensiones (mm)	Código Mesa central	P.V.P. Mesa central	Código Mesa mural	P.V.P. Mesa mural
M6100	1000x600x850	METRO610C	414	METRO610M	421
M6120	1200x600x850	METRO612C	425	METRO612M	437
M6140	1400x600x850	METRO614C	468	METRO614M	474
M6160	1600x600x850	METRO616C	495	METRO616M	505









Mesa Central

Mesa Mural

FREGADEROS

- . **Fregadero:** Construido en acero inoxidable. Cubetas embutidas con protección antisonora. Válvula desagüe y rebosadero. Peto posterior y frontal de 30 mm.
- . **Bastidor:** Patas cuadradas de 40x40 mm de acero inoxidable altura regulable hasta 900 mm.
- . **Estante inferior opcional. Grifo no incluido (ver página 27).**
- . **Para otros modelos y dimensiones consultar.**

Código	Modelo	Dimensiones (mm)	P.V.P. Fregadero + Bastidor	P.V.P. Estante adicional	
FREGADEROS 1000 x 600 - Cubeta 400 x 400 x 250 mm					
	FR600101D	F6100-1D	1.000 x 600 x 900	546	132
	FR600101I	F6100-1I	1.000 x 600 x 900	546	132
	FR600102C	F6100-2C	1.000 x 600 x 900	705	132
FREGADEROS 1200 x 600 - Cubeta 500 x 400 x 250 mm					
	FR600121D	F6120-1D	1.200 x 600 x 900	507	146
	FR600121I	F6120-1I	1.200 x 600 x 900	507	146
	FR600122C	F6120-2C	1.200 x 600 x 900	732	146



Estante inferior opcional
Grifo no incluido

LAVAMANOS MURAL - LAVAMANOS DE PIE

- . Construidos en acero inoxidable AISI 304 18/10.
- . Se suministran totalmente equipados.
- . Mezclador dos aguas.
- . **Lavamanos mural:** Grifo caño giratorio y pulsador temporizado.
- . **Lavamanos de pie:** Grifo caño giratorio y pulsador de pie. Puerta frontal registrable.
- . **Para otras modelos y dimensiones consultar.**



Lavamanos mural

LV-J1
Lavamanos de pie

Código	Modelo	Dimensiones (mm)	Descripción	P.V.P.
LAVAMANOS MURAL				
LVOOO0M35	LVM-35	350 x 315 x 173	Cubeta Ø 225 x 130 mm	210
LVOOO0M40	LVM-40	400 x 400 x 173	Cubeta Ø 360 x 130 mm	247
LAVAMANOS DE PIE (Cubeta Ø 360 x 130 mm)				
LVOOO0P1	LVP-1	400 x 400 x 850	1 pedal	312
LVOOO0PJ1	LVP-J1	400 x 400 x 850	1 pedal + dispensador jabón	433
LVOOO0P2	LVP-2	400 x 400 x 850	2 pedales	389
LVOOO0PJ2	LVP-J2	400 x 400 x 850	2 pedales + dispensador jabón	510

ESTANTERÍAS TECNOSHELF PARA CÁMARA Y ALMACENAMIENTO EN GENERAL

- Capacidad de carga 200Kg por estante.
- Estructura metálica de gran resistencia con dos posibilidades de acabado:
 - Acero Inoxidable. Soportes y marcos de los estantes fabricados en INOX 304, perfecta para las condiciones más extremas (cámaras frigoríficas, exteriores, ambientes salinos, etc.).
 - Acero galvanizado con baño protector "Epoxi" antibacteriano de color gris para almacenamiento en general.
- Cubiertas plásticas antibacterianas que se pueden retirar para una fácil limpieza, incluso se pueden lavar en el lavavajillas.
- Montaje sencillo, sin herramientas. Permiten la instalación de ruedas y otros accesorios.

ESTANTERÍA TECNOSHELF - ESTRUCTURA ACERO INOXIDABLE - INOX 304

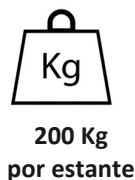
ACERO INOX-304 - 100% de Garantía frente a la oxidación por humedad.

ESTANTES ACERO INOXIDABLE INOX-304

Código	Modelo	Dimensiones (mm)	P.V.P.
ESPIR1836	IP1836	910 x 460	43
ESPIR1842	IP1842	1.070 x 460	48
ESPIR1848	IP1848	1.220 x 460	53
ESPIR1854	IP1854	1.370 x 460	58
ESPIR1860	IP1860	1.520x 460	65
ESPIR1872	IP1872	1.830 x 460	75

SOPORTES ACERO INOXIDABLE INOX-304

Código	Modelo	Dimensiones (mm)	P.V.P.
ESPIS0015	SI15	150	8
ESPIS0036	SI36	360	15
ESPIS0183	SI183	1.830	52



LA MEJOR SOLUCIÓN PARA SU CÁMARA FRIGORÍFICA Y ZONAS HÚMEDAS.
100% GARANTIZADA CONTRA LA OXIDACIÓN POR HUMEDAD.

ESTANTERÍA TECNOSHELF - ESTRUCTURA "EPOXY" GRIS

- Por su precio perfectas para cualquier tipo de almacenamiento donde la humedad no sea excesiva.
- Acero galvanizado con baño protector "Epoxi" antibacteriano de color gris.

ESTANTES EPOXY GRIS

Código	Modelo	Dimensiones (mm)	P.V.P.
ESPER1836	PE1836	910 x 460	22
ESPER1842	PE1842	1.070 x 460	25
ESPER1848	PE1848	1.220 x 460	28
ESPER1854	PE1854	1.370 x 460	31
ESPER1860	PE1860	1.520x 460	35
ESPER1872	PE1872	1.830 x 460	40

SOPORTES EPOXY GRIS

Código	Modelo	Dimensiones (mm)	P.V.P.
ESPES0015	SE15	150	5,5
ESPES0036	SE36	360	7
ESPES0183	SE183	1.830	18



LA SOLUCIÓN MAS ECONÓMICA PARA SU ALMACÉN.

ESTANTERÍAS TECNOSHELF COMPLETAS - ACCESORIOS TECNOSHELF

ESTANTERIAS TECNOSHELF COMPLETAS CON 4 NIVELES

Dimensiones (mm)	Composición	Código Tecnoshelf Inox-304		Código Tecnoshelf Epoxy Gris	
			P.V.P.		P.V.P.
91 x 46 x 183	91	ESPIR4091	380	ESPER4091	160
107 x 46 x 183	107	ESPIR4107	400	ESPER4107	172
122 x 46 x 183	122	ESPIR4122	420	ESPER4122	184
137 x 46 x 183	137	ESPIR4137	440	ESPER4137	196
152 x 46 x 183	152	ESPIR4152	468	ESPER4152	212
183 x 46 x 183	183	ESPIR4183	508	ESPER4183	232
198 x 46 x 183	91+107	ESPIR4198	716	ESPER4198	336
214 x 46 x 183	107+107	ESPIR4214	736	ESPER4214	348
229 x 46 x 183	107+122	ESPIR4229	756	ESPER4229	360
244 x 46 x 183	122+122	ESPIR4244	776	ESPER4244	372
259 x 46 x 183	122+137	ESPIR4259	796	ESPER4259	384
274 x 46 x 183	137+137	ESPIR4274	816	ESPER4274	396
289 x 46 x 183	137+152	ESPIR4289	844	ESPER4289	412
304 x 46 x 183	152+152	ESPIR4304	872	ESPER4304	428
320 x 46 x 183	137+183	ESPIR4320	884	ESPER4320	432
335 x 46 x 183	152+183	ESPIR4335	912	ESPER4335	448
366 x 46 x 183	183+183	ESPIR4366	952	ESPER4366	468



ACCESORIOS ESTANTERÍAS TECNOSHELF

Gancho en "S"

Código	Modelo	P.V.P.
ESPI06840	Gancho en "S"	5

Ruedas

RUNO00100	Rueda normal Ø 100mm	18
RUNO00125	Rueda normal Ø 125mm	19
RUFR00100	Rueda freno Ø 100mm	23
RUFR00125	Rueda freno Ø 125mm	24

Barra

ESPI0818I	Barra 46cm inox.	10
ESPI0836I	Barra 91cm inox.	17
ESPI0842I	Barra 107cm inox.	18
ESPI0848I	Barra 122cm inox.	21
ESPI0852I	Barra 137cm inox.	23
ESPI0860I	Barra 152cm inox.	24
ESPI0872I	Barra 183cm inox.	30

Barra en "U"

ESPI0836U	Barra en "U" 91x46cm inox.	30
ESPI0842U	Barra en "U" 107x46cm inox.	33
ESPI0844U	Barra en "U" 122x46cm inox.	35
ESPI0852U	Barra en "U" 137x46cm inox.	36
ESPI0860U	Barra en "U" 152x46cm inox.	38
ESPI0872U	Barra en "U" 183x46cm inox.	42

Perchero colgador

ESPI0836A	Barra para perchero 91x46cm inox.	45
ESPI0842A	Barra para perchero 107x46cm inox.	49
ESPI0844A	Barra para perchero 122x46cm inox.	53
ESPI0852A	Barra para perchero 137x46cm inox.	56
ESPI0860A	Barra para perchero 152x46cm inox.	60
ESPI0872A	Barra para perchero 183x46cm inox.	67



Gancho en "S"



Ruedas



Barra lateral



Barra en "U"



Perchero colgador

ESTANTERÍAS DE VARILLA - ESTANTERIA DE BOTELLAS

ESTANTERÍA BRITE - OLYMPIC

- Gran capacidad de carga: 360 Kg. en baldas hasta 122 cm. y 275 Kg. hasta 152 cm. Capacidad de carga total: 910 Kg.
- Su diseño permite la libre circulación del aire, facilitando la visibilidad y dificultando la acumulación de suciedad.
- Estantes graduables cada 25 mm. Permite la utilización de ruedas y otros accesorios.

ESTANTES BRITE - OLYMPIC

Código	Modelo	Dimensiones (mm)	P.V.P.
ESSBR1824	J1824	610 x 450	42
ESSBR1830	J1830	760 x 450	43
ESSBR1836	J1836	910 x 450	44
ESSBR1842	J1842	1.060 x 450	52
ESSBR1848	J1848	1.220 x 450	54
ESSBR1860	J1860	1.520 x 450	64
ESSBR2424	J2424	610 x 610	52
ESSBR2430	J2430	760 x 610	54
ESSBR2436	J2436	910 x 610	55
ESSBR2448	J2448	1.220 x 610	67
ESSBR2460	J2460	1.520 x 610	79

ESTANTERÍAS BRITE COMPLETAS

Código	Dimensiones (mm)	P.V.P.
ESSBR4061	610 x 450 x 1.900	252
ESSBR4076	760 x 450 x 1.900	256
ESSBR4091	910 x 450 x 1.900	260
ESSBR4106	1.060 x 450 x 1.900	292
ESSBR4122	1.220 x 450 x 1.900	300
ESSBR4152	1.520 x 450 x 1.900	340
ESSBR6061	610 x 610 x 1.900	292
ESSBR6076	760 x 610 x 1.900	300
ESSBR6091	910 x 610 x 1.900	304
ESSBR6122	1.220 x 610 x 1.900	352
ESSBR6152	1.520 x 610 x 1.900	400

SOPORTES BRITE - OLYMPIC

Código	Modelo	Dimensiones (mm)	P.V.P.
ESSBS0074	J74C	1.890	21



Hasta 360 Kg
por estante

ESTANTERÍA BOTELLAS - METRO

- Los estantes y soportes se venden por separado.
- Sobre la primera fila de botellas se puede apilar una segunda y así sucesivamente.

ESTANTES BOTELLAS

Código	Modelo	Dimensiones (mm)	Nº Botellas	P.V.P.
ESSEW1436	W1436C	9.10 x 350	9 por nivel	102
ESSEW1448	W1448C	1.220 x 350	12 por nivel	116

SOPORTES PARA ESTANTERÍAS DE BOTELLAS

Código	Modelo	Dimensiones (mm)	P.V.P.
ESSES0013	13P	370	18
ESSES0027	27P	700	21
ESSES0033	33P	880	23
ESSES0054	54P	1.380	27
ESSES0063	63P	1.600	28
ESSES0074	74P	1.900	30
ESSES0086	86P	2.200	38




Como opción se pueden instalar "soportes suelo" (9993Z), que se fijan al suelo para darle mayor consistencia al sistema.

ESTANTERÍAS “SÚPER ERECTA” - METRO

ESTANTES “SÚPER ERECTA”

Código	Modelo	Dimensiones (mm)	P.V.P.
ESSER1424	1424N	610 x 350	70
ESSER1430	1430N	760 x 350	75
ESSER1436	1436N	910 x 350	78
ESSER1448	1448N	1.220 x 350	91
ESSER1824	1824N	610 x 450	70
ESSER1830	1830N	760 x 450	80
ESSER1836	1836N	910 x 450	81
ESSER1848	1848N	1.220 x 450	96
ESSER1860	1860N	1.520 x 450	112
ESSER1872	1872N	1.830 x 450	135
ESSER2430	2430N	760 x 610	95
ESSER2436	2436N	910 x 610	100
ESSER2448	2448N	1.220 x 610	120
ESSER2460	2460N	1.520 x 610	143

- Gran capacidad de carga: 360 Kg. en baldas de hasta 122 cm. y 275 Kg. en las de hasta 152 cm. Capacidad de carga total: 910 Kg.
- Su diseño permite la libre circulación del aire, facilitando la visibilidad y dificulta la acumulación de suciedad.
- Estantes graduables cada 25 mm. a lo largo de los soportes.
- Permite colocar ruedas y la utilización de gran cantidad de accesorios.



SOPORTES “SÚPER ERECTA”

Código	Modelo	Dimensiones (mm)	P.V.P.
ESSE0013	13P	370	18
ESSE0027	27P	700	21
ESSE0033	33P	880	23
ESSE0054	54P	1.380	27
ESSE0063	63P	1.600	28
ESSE0074	74P	1.900	30
ESSE0086	86P	2.200	36



- Graduables cada 25mm.
- Pata niveladora incorporada.
- Posibilidad de instalar ruedas.

PALOMILLAS “SÚPER ERECTA” PARA REPISAS MURALES

- Tornillos no incluidos, deben ser seleccionados según el tipo de pared.
- Son necesarias dos palomillas por nivel.

Código	Modelo	Dimensiones (mm)	P.V.P.
ESSE0D14C	1WD14C	Palomilla Súper Erecta 1 nivel 35 cm.	40
ESSE0D18C	1WD18C	Palomilla Súper Erecta 1 nivel 45 cm.	41



ESTANTERÍAS COMPLETAS “SÚPER ERECTA” - 4 NIVELES

Código	Dimensiones (mm)		P.V.P.
ESSER4061	61 x 457 x 1900	61	400
ESSER4076	76 x 457 x 1900	76	440
ESSER4091	91 x 457 x 1900	91	444
ESSER4122	122 x 457 x 1900	122	504
ESSER4152	152 x 457 x 1900	152	568
ESSER4183	183 x 457 x 1900	183	660
ESSER4228	228 x 457 x 1900	76 + 152	976
ESSER4244	244 x 457 x 1900	122 + 122	976
ESSER4274	274 x 457 x 1900	122 + 152	1.040
ESSER4305	305 x 457 x 1900	152 + 152	1.104
ESSER6076	76 x 610 x 1900	76	500
ESSER6091	91 x 610 x 1900	91	520
ESSER6122	122 x 610 x 1900	122	600
ESSER6152	152 x 610 x 1900	152	692
ESSER6228	228 x 610 x 1900	76 + 152	1.160
ESSER6244	244 x 610 x 1900	122 + 122	1.168
ESSER6274	274 x 610 x 1900	122 + 152	1.260
ESSER6305	305 x 610 x 1900	152 + 152	1.352



Hasta 360 Kg
por estante



ACCESORIOS PARA ESTANTERÍAS “SÚPER ERECTA” Y “ERECTA”

ACCESORIOS PARA ESTANTERÍAS “SÚPER ERECTA” Y “ERECTA”

Código	Modelo	Descripción	P.V.P.
GANCHO EN “S” - SUPER ERECTA			
ESSE09995	9995Z	Gancho en “S” (2 x nivel)	4



Gancho “S” SúperErecta



Gancho “esquina” Erecta

GANCHO EN “ESQUINA” - ERECTA			
ESSE09999	9999Z	Gancho “Erecta” (2 x nivel)	5

RUEDAS			
RUNO00100		Rueda normal Ø 100mm	18
RUNO00125		Rueda normal Ø 125mm	19
RUFR00100		Rueda freno Ø 100mm	23
RUFR00125		Rueda freno Ø 125mm	24
ESSE09992		Amortiguador rueda	15




Ruedas



Amortiguador rueda

REBORDES			
ESSE00L14	L14N-4C	Reborde para estante 35 cm	20
ESSE00L18	L18N-4C	Reborde para estante 45 cm	21
ESSE00L24	L24N-4C	Reborde para estante 61 cm	24
ESSE00L30	L30N-4C	Reborde para estante 76 cm	29
ESSE00L36	L36N-4C	Reborde para estante 91 cm	33
ESSE00L48	L48N-4C	Reborde para estante 122 cm	40
ESSE00L60	L60N-4C	Reborde para estante 152 cm	43
ESSE00L72	L72N-4C	Reborde para estante 183 cm	53



Rebordes (100mm)



Varilla

VARILLA			
ESSE0R72C		Varilla	15
ESSE09084		Clip para varilla	1

SEPARADOR			
ESSE0DD14	DD14C	Separador estantes (35 cm.)	22
ESSE0DD18	DD18C	Separador estantes (45 cm.)	28
ESSE0DD24	DD24C	Separador estantes (61 cm.)	37



Separador (203mm)




Soporte Suelo

SOPORTE SUELO			
ESSE09993	9993Z	Soportes suelo	15

ABRAZADERA POSTE			
ESSE09994	9994Z	Abrazadera poste	7



Abrazadera Poste



Placa Inscripciones

PLACA PARA INSCRIPCIONES			
ESSE09990	9990Z	Placa para inscripciones	4

ASA CURVA (CARROS TODO USO)			
ESSE00H3C	H3C	Asa curva (45 cm.)	49
ESSE00H5C	H5C	Asa curva (61 cm.)	50

GUIA PARA BANDEJAS			
ESSE015SN	15SN	Guía bandejero (11 bandejas)	84
ESSE020SN	20SN	Guía bandejero (11 bandejas)	87



Guía Bandejero




Asa curva

BARRA LATERAL			
ESSE0H118	H-118C	H-118C Barra de 45 cm.	24
ESSE0H124	H-124C	H-124C Barra de 61 cm.	25
ESSE0H130	H-130C	H-130C Barra de 76 cm.	29
ESSE0H136	H-136-C	H-136C Barra de 91 cm.	30
ESSE0H148	H-148C	H-148C Barra de 122 cm.	34



Barra



Gancho para perchero

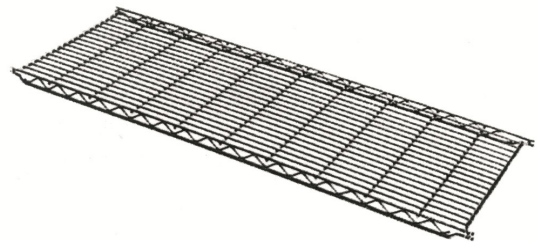
GANCHO PARA PERCHERO			
ESSE018NC	18NC	Gancho para perchero (x2)	15

ESTANTERÍAS “ERECTA” - METRO

- **Gran capacidad de carga:** 360 Kg. en baldas de hasta 122 cm. y 275 Kg. en las de hasta 152 cm. Capacidad total: 910 Kg.
- Su diseño permite la libre circulación del aire, facilitando la visibilidad y dificulta la acumulación de suciedad.
- Estantes graduables cada 127 mm. a lo largo de los soportes.
- Permite la utilización de gran cantidad de accesorios.

ESTANTES “ERECTA”

Código	Modelo	Dimensiones (mm)	P.V.P.
ESERR1224	1224	610 x 300	47
ESERR1236	1236	910 x 300	65
ESERR1248	1248	1.220 x 300	81
ESERR1260	1260	1.520 x 300	107
ESERR1824	1824	610 x 450	64
ESERR1836	1836	910 x 450	83
ESERR1848	1848	1.220 x 450	107
ESERR1860	1860	1.520 x 450	134



SOPORTES “ERECTA”

- Estantes graduables cada 127mm.
- Pata niveladora incorporada.

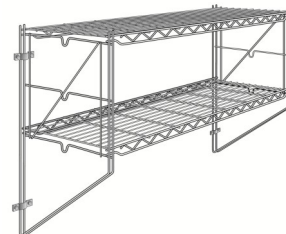
Código	Modelo	Dimensiones (mm)	P.V.P.
ESERS1272	1272	1.860 x 300	77
ESERS1287	1287	2.240 x 300	81
ESERS1872	1872	1.860 x 450	88
ESERS1887	1887	2.240 x 450	95



PALOMILLAS “ERECTA” PARA REPISAS MURALES

- Tornillos no incluidos, deben ser seleccionados según el tipo de pared.
- Dos palomillas por nivel.

Código	Modelo	Dimensiones (mm)	P.V.P.
ESERS2WB1	12WB1	1 nivel, 30 cm.	19
ESERS2WB3	12WB3	2 niveles, 30 cm.	30
ESERS8WB1	18WB1	1 nivel, 45 cm.	21
ESERS8WB3	18WB3	2 niveles, 45 cm.	34



ESTANTERÍAS COMPLETAS “ERECTA” - 4 NIVELES

Código	Dimensiones (mm)		P.V.P.
ESERR3061	61x30x186	61	342
ESERR3091	91x30x186	91	414
ESERR3122	122x30x186	122	478
ESERR3152	152x30x186	152	582
ESERR3213	213x30x186	91 + 122	815
ESERR3244	244x30x186	122 + 122	879
ESERR3274	274x30x186	122 + 152	983
ESERR3305	305x30x186	152 + 152	1.087
ESERR4061	61x45x186	61	432
ESERR4091	91x45x186	91	508
ESERR4122	122x45x186	122	604
ESERR4152	152x45x186	152	712
ESERR4213	213x45x186	91 + 122	1.023
ESERR4244	244x45x186	122 + 122	1.120
ESERR4274	274x45x186	122+152	1.228
ESERR4305	305x45x186	152 + 152	1.336



Hasta 360 Kg
por estante



ESTANTERÍAS "METROMAX" - METRO

- Construidas en materiales plásticos (fibra de vidrio, poliéster, polipropileno), que le confieren gran resistencia. Soporta pesos por estante que van desde los 360 Kg. en baldas de hasta 122 cm. a 270 Kg. en las de 183 cm.
- Los estantes se pueden graduar cada 13 mm. a lo largo de los soportes.
- Cubiertas desmontables para facilitar su limpieza.
- Garantizados al 100% contra la corrosión.
- Permite colocar ruedas y la utilización de gran cantidad de accesorios.



ESTANTES "METROMAX"

Dimensiones (mm)	Código REJILLA	Modelo REJILLA	P.V.P. REJILLA	Código LISO	Modelo LISO	P.V.P. LISO
610 x 450	ESMMR1824	MX1824G	142	ESMML1824	MX1824F	161
760 x 450	ESMMR1830	MX1830G	147	ESMML1830	MX1830F	166
910 x 450	ESMMR1836	MX1836G	148	ESMML1836	MX1836F	167
1.220 x 450	ESMMR1848	MX1848G	178	ESMML1848	MX1848F	202
1.520 x 450	ESMMR1860	MX1860G	212	ESMML1860	MX1860F	240
1.830 x 450	ESMMR1872	MX1872G	248	ESMML1872	MX1872F	281
760 x 610	ESMMR2430	MX2430G	177	ESMML2430	MX2430F	203
910 x 610	ESMMR2436	MX2436G	178	ESMML2436	MX2436F	204
1.220 x 610	ESMMR2448	MX2448G	220	ESMML2448	MX2448F	248
1.520 x 610	ESMMR2460	MX2460G	260	ESMML2460	MX2460F	293



SOPORTES "METROMAX"

- Construidos en fibra de vidrio y resina termoshet.
- Con muescas de anclaje numeradas cada 13 mm.

Código	Modelo	Dimensiones (mm)	P.V.P.
ESMMS0054	MX54P	1.380	47
ESMMS0063	MX63P	1.590	50
ESMMS0074	MX74P	1.900	57
ESMMS0086	MX86P	2.200	66



ACCESORIOS "METROMAX"

Código	Modelo		P.V.P.
--------	--------	--	--------

GANCHO EN "S"

ESMM09995	M9995	Gancho en "S" (2 x nivel)	5
ESMM09996	MX9996	Gancho en "S" esquina (1)	12
ESMM09994	9994X	Abrazadera poste	19



Gancho "S"

REBORDES

ESMM0LB18	MXLS18-2S	Reborde 450 mm	22
ESMM0LB24	MXL24-S	Reborde 610 mm	23
ESMM0LB30	MXL30-S	Reborde 760 mm	25
ESMM0LB36	MXL36-S	Reborde 910 mm	29
ESMM0LB48	MXL48-S	Reborde 1.220 mm	36
ESMM0LB60	MXL60-S	Reborde 1.520 mm	41
ESMM0LB72	MXL72-S	Reborde 1.830 mm	46



Reborde




Abrazadera poste

ESCURRIDOR PARA BANDEJAS

ESMM00XE0	MTR2448XE	Espacio 2,8 cm. (34 bandejas)	115
ESMM00XEA	MTR2448XEA	Espacio 7,6 cm. (14 bandejas)	108



Escurreidor bandejas



Separador

SEPARADOR

ESMM0DD18	MXD18-8	Separador 450 mm	22
ESMM0DD24	MXD24-8	Separador 610 mm	24

CESTOS METÁLICOS

ESMM01816	MB1816XE	406 x 457 mm	106
ESMM01822	MB1822XE	560 x 457 mm	121



Marco estante con cesto doble



Dispensador botes

DISPENSADOR DE BOTES

ESMM0CR24	CR24E	Adaptable estante 610 mm	109
-----------	-------	--------------------------	-----

ESTANTERÍAS “METROMAX Q” - ESTANTERÍAS DE ALUMINIO

ESTANTERÍAS “METROMAX Q”

- Gran capacidad de carga: 360 Kg. por estante hasta 122 cm. y 275 Kg. hasta 152 cm.
- Capacidad de carga total: 910 Kg.
- El diseño de su estructura le permite una garantía de 15 años contra la corrosión.
- Cubiertas móviles. Los estantes se pueden graduar cada 25 mm a lo largo del soporte.
- Permiten la utilización de ruedas.

ESTANTES “METROMAX Q”

Código	Modelo	Dimensiones (mm)	P.V.P.
ESMQR1824	MQ1824G	61 x 45	94
ESMQR1836	MQ1836G	91 x 45	98
ESMQR1848	MQ1848G	122 x 45	118
ESMQR1860	MQ1860G	152 x 45	141

SOPORTES “METROMAX Q”

Código	Modelo	Dimensiones (mm)	P.V.P.
ESMQS0063	Q63PE	160	37
ESMQS0074	Q74PE	190	39

GANCHOS EN “S”

Código	Modelo	Descripción	P.V.P.
ESMQ09995	Q9995Z	Gancho	6



360 Kg
por estante



ESTANTERÍAS DE ALUMINIO

- 7 Niveles de fijación disponibles. El inferior a 181 mm. para permitir la limpieza del área de almacenamiento.
- Travesaños de aluminio anodizado y pestillos de enganche de aluminio mono-bloque.
- Cubiertas de polipropileno alimentario de gran dureza y resistencia, lavables en lavavajillas.
- Patas regulables en altura para una perfecta estabilidad de la estantería. Alta capacidad de carga.

ESTANTES ALUMINIO

Código	Modelo	Dimensiones (mm)	P.V.P.
ESALR023A	23A	800 x 425	37
ESALR023B	23B	905 x 425	39
ESALR023C	23C	1.015 x 425	44
ESALR023D	23D	1.125 x 425	47
ESALR023E	23E	1.230 x 425	49
ESALR023F	23F	1.340 x 425	51
ESALR023G	23G	1.450 x 425	56
ESALR023H	23H	1.560 x 425	58
ESALR023I	23I	1.665 x 425	61
ESALR011A	11A	800 x 600	42
ESALR011B	11B	905 x 600	45
ESALR011C	11C	1.015 x 600	51
ESALR011D	11D	1.125 x 600	54
ESALR011E	11E	1.230 x 600	57
ESALR011F	11F	1.340 x 600	60
ESALR011G	11G	1.450 x 600	66
ESALR011H	11H	1.560 x 600	68
ESALR011I	11I	1.665 x 600	71

SOPORTES ALUMINIO

Código	Modelo	Dimensiones (mm)	P.V.P.
ESALS0023	23	1.730 x 425	70
ESALS0011	11	1.730 x 600	74

ELEMENTO DE ÁNGULO (ESTANTERÍAS EN “L”)

Código	Modelo	Dimensiones (mm)	P.V.P.
ESALOAN23	AN23	425	26
ESALOAN11	AN11	600	29



100 Kg
por estante

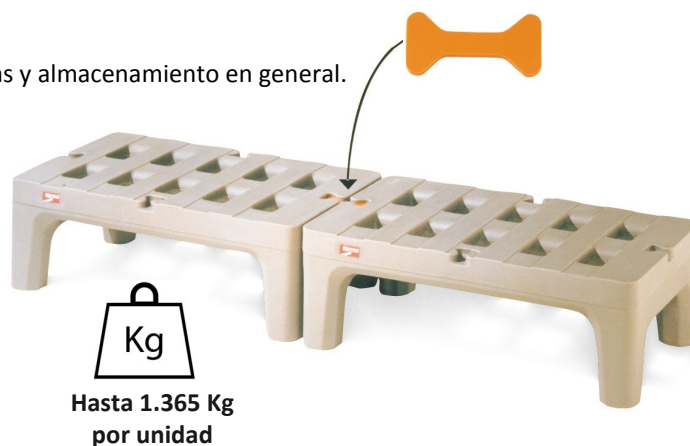


PLATAFORMAS - TARIMAS

PLATAFORMAS - METRO

- Moldeadas en polietileno de alta densidad de color gris.
- **Gran capacidad de carga (Hasta 1.365 kg por unidad).**
- Especialmente indicadas para interior de cámaras frigoríficas y almacenamiento en general.
- Su diseño permite la libre circulación de aire.
- Cada plataforma se suministra con una pajarita para la unión de distintas unidades sin herramientas.

Código	Modelo	Dimensiones (mm)	Capacidad Carga (Kg)	P.V.P.
PTBTO2230	HP2230PD	760 x 550 x 300	683	237
PTBTO2236	HP2236PD	910 x 550 x 300	683	240
PTBTO2248	HP2248PD	1.220 x 550 x 300	1.365	275
PTBTO2260	HP2260PD	1.520 x 550 x 300	1.365	314



PLATAFORMAS DE ACERO INOXIDABLE - SERIE ECONÓMICA

- Plataforma con estructura en acero inox-304 y dos posibles acabados: liso o acero inoxidable con cubiertas de polietileno.
- Alturas disponibles 15 cm y 36 cm.
- Capacidad de carga de 200 kg por unidad.
- Posibilidad de convertir en carro añadiendo ruedas y soporte en "U".

Código	Modelo	Dimensiones (mm)	Descripción	P.V.P.
--------	--------	------------------	-------------	--------

Plataforma Lisa Acero Inoxidable INOX304

PTILO1836	IL-1836	910 x 460 x 150	Estante Liso	160
PTILO1842	IL-1842	107 x 460 x 150	Estante Liso	180
PTILO3836	IL-3836	910 x 460 x 360	Estante Liso	185
PTILO3842	IL-3842	107 x 460 x 360	Estante Liso	205

Plataforma Acero Inoxidable / Polietileno

PTIPO1836	IP-1836	910 x 460 x 150	Cubierta Polietileno	75
PTIPO1842	IP-1842	107 x 460 x 150	Cubierta Polietileno	80
PTIPO3836	IP-3836	910 x 460 x 360	Cubierta Polietileno	103
PTIPO3842	IP-3842	107 x 460 x 360	Cubierta Polietileno	108

Accesorios


RUNO00125		Ø 125	Rueda sin freno	19
RUFR00125		Ø 125	Rueda con freno	24
ESPI0836U	1836U	910 x 460	Soporte en "U"	30
ESPI0842U	1842U	107 x 460	Soporte en "U"	33



TARIMAS MODULARES

- Dimensiones 500x500x50 mm.
- Suelo plástico de fácil montaje y ensamblaje.
- Resistencia a la compresión 3 toneladas/m² (121 puntos de apoyo).
- Fabricadas en polietileno gris de alta densidad.
- Perfecto aislante eléctrico, térmico y anticorrosivo.
- Fácil instalación sin obras.

Código	Modelo	Resistencia	P.V.P.
TAOOL005	Lisa	35.000 Kg/m ²	23
TAOOO005	Orificios	22.000 Kg/m ²	20
TAOOR005	Rampa lisa		29



SMART-WALL - ESCURRIDORES A PARED - ESTANTES MULTIUSOS Y MODULARES

ESTANTERÍAS “SMARTWALL” A PARED

- Sistema **exclusivo de almacenamiento y estaciones de trabajo** que permite aprovechar la pared, un espacio inutilizado.
- Ideales para áreas de preparación, áreas de limpieza, encima de fregaderos, mesas de trabajo, carros, etc.
- Diseño robusto, y completamente configurable.
- **Todo construido en acabado epoxy METROSEAL**, que le permite tener una garantía de 12 años frente a la oxidación.



SMART WALL ESPECIAL “FREGADERO”

Código	Modelo	Dimensiones (mm)	P.V.P.
KIT SMART-WALL SWK36-1			
ESSWOK361	SWK36-1	1.016 x 793	451
KIT ACCESORIOS SWA-1			
ESSWOSWA1	SWA1	Accesorios	214

SWK36-1 compuesto por:

- 1 Soporte superior SW40K3
- 2 soportes laterales SWU30K3
- 1 Rejilla de varilla WG1836K3
- 1 Estante Metroseal 1836NK3
- 2 Soportes de estante SWS18K3

SWA1 compuesto por:


- 1 Cesta de varilla H210K3
- 1 Estante colgador de tapas IWA-11K3
- 2 Ganchos PGHK6K3
- 6 ganchos HK23C
- 1 Cilindro FCH + 1 Colgador cilindro FC1

- Múltiples posibilidades. Para otras dimensiones, accesorios y acabados solicite nuestro catálogo completo Smart Wall.

ESCURRIDOR A PARED

- Completamente fabricados en acero inoxidable.
- Dos modelos disponibles.
- Diámetro máximo de plato 32cm

Código	Modelo	Dimensiones (mm)	Descripción	P.V.P.
ESPDO0100	SPM-100	870x400x400	66 platos	180
ESPDO0101	SPM-101	870x400x400	33 platos + cesta p/vasos	180



ESTANTES MURALES MULTIUSOS

- Completamente fabricados en acero inoxidable.
- Totalmente soldada.
- **Para otras modelos y dimensiones consultar.**

Código	Modelo	Dimensiones (mm)	P.V.P.
ESPDO4080	EPD-4080	800 x 400 x 250	134
ESPDO4100	EPD-4100	1.000 x 400 x 250	146
ESPDO4120	EPD-4120	1.200 x 400 x 250	161



ESTANTES MURALES MODULARES

- Rápida regulación de las estanterías según necesidad.
- Para una composición es necesario:
 - 2 montantes laterales.
 - el número de estantes deseados.
- **Para otras modelos y dimensiones consultar.**

Código	Modelo	Dimensiones (mm)	Descripción	P.V.P.
ESPMO0100	EPM-100	1.000	Montante (x2)	31
ESPMO4100	EPM-4100	1.000 x 400	Estante liso	109
ESPMO4120	EPM-4120	1.200 x 400	Estante liso	136
ESPMO410I	EPM-410I	1.000 x 400	Estante inclinado (4 GN 1/3)	131



GRIFOS DUCHA - SERIE "T&S ORIGINAL"

- Nuevo modelo de grifo ducha para agua fría y caliente.
- Conexión a encimera.
- Posibilidad de incorporar el grifo intermedio modelo B-156
- **De gran calidad, 3 años de garantía en todos sus componentes.**

Código	Modelo	Descripción	P.V.P.
GRDUO0113	EU-2DP00	Grifo flexible agua fría/caliente	370
GRDUO2256	EU-2DP12	Ídem con grifo intermedio.	430

Ahorro de agua y energía:

- Consumo de agua con el rociador suministrado de 15.89 litros/minuto.
- Posibilidad de reducir su consumo instalando los rociadores:
 - EB-107-C (2.46 litros/minuto).
 - EB-108 (5.60 litros/minuto).

Ahorre cientos de euros al año en el consumo de agua, y energía derrochada en calentarla.



EU-2DP00

EU-2DP12

GRIFOS DUCHA - SERIE "T&S ORIGINAL"

- Nuevo modelo de grifo ducha para agua fría y caliente.
- Conexión a encimera. Altura total 60 cm.
- Incorpora grifo intermedio.
- **De gran calidad, 3 años de garantía en todos sus componentes.**

Código	Modelo	Descripción	P.V.P.
GRDUOMPRU	EMPU-06	Grifo agua fría/caliente mini (60cm)	425

Ahorro de agua y energía:

- Consumo de agua con el rociador suministrado de 15.89 litros/minuto.
- Posibilidad de reducir su consumo instalando los rociadores:
 - EB-107-C (2.46 litros/minuto).
 - EB-108 (5.60 litros/minuto).

Ahorre cientos de euros al año en el consumo de agua, y energía derrochada en calentarla.



**MINI-PRU
(60 cm)**

GRIFOS DUCHA - SERIE "T&S"

- Grifos ducha para 1 ó 2 aguas y conexión a pared o a encimera.
- Posibilidad de incorporar el grifo intermedio modelo B-156
- **De gran calidad, 3 años de garantía en todos sus componentes.**

Código	Modelo	Descripción	P.V.P.
GRDUO2285	EU-1DP00	Grifo flexible un agua	325
GRDUO2261	EB-2261	Grifo ducha a pared 2 aguas	365

Ahorro de agua y energía:

- Consumo de agua con el rociador suministrado de 15.89 litros/minuto.
- Posibilidad de reducir su consumo instalando los rociadores:
 - EB-107-C (2.46 litros/minuto).
 - EB-108 (5.60 litros/minuto).

Ahorre cientos de euros al año en el consumo de agua, y energía derrochada en calentarla.



EU-1DP00

EB-2261

GRIFOS DUCHA - ACCESORIOS GRIFOS DUCHA

GRIFOS DUCHA - SERIE "EQUIP" BY T&S

- Nuevo modelo de grifo ducha para agua fría y caliente.
- Conexión a encimera.
- Válvulas de cerámica.
- Manguera inoxidable reforzada.
- Posibilidad de incorporar el grifo intermedio modelo B-156

Código	Modelo	Descripción	P.V.P.
GRDUO05FP	5PR-2S00	Grifo flexible agua fría/caliente	270
GRDUO5FP8	5PR-2S12	Ídem con grifo intermedio.	305

Ahorro de agua y energía:

- Consumo de agua con el rociador suministrado de 15.89 litros/minuto.
- Posibilidad de reducir su consumo instalando los rociadores:
 - EB-107-C (2.46 litros/minuto).
 - EB-108 (5.60 litros/minuto).

Ahorre cientos de euros al año en el consumo de agua, y energía derrochada en calentarla.



5PR-2S00



5PR-2S12

GRIFOS DUCHA - SERIE "LINE" BY T&S

- Nuevo modelo de grifo ducha para agua fría y caliente.
- Conexión a encimera.
- Monomando.
- Manguera inoxidable reforzada.
- Posibilidad de incorporar el grifo intermedio.
- De gran calidad al precio más competitivo del mercado.

Código	Modelo	Descripción	P.V.P.
GRDUOEX00	EX-1DP00-H	Grifo flexible agua fría/caliente	260
GRDUOEX12	EX-1DP12-H	Ídem con grifo intermedio.	295
GRDUOEX08	EX-1DMP08-H	Grifo Mini (altura: 625mm)	265

Ahorro de agua y energía:

- Consumo de agua con el rociador suministrado de 15.89 litros/minuto.
- Posibilidad de reducir su consumo instalando los rociadores:
 - EB-107-C (2.46 litros/minuto).
 - EB-108 (5.60 litros/minuto).

Ahorre cientos de euros al año en el consumo de agua, y energía derrochada en calentarla.



EX-1DP00-H



EX-1DP12-H



EX-1DMP08-H

ACCESORIOS GRIFOS DUCHA "T&S"

- Válidos para toda la gama de grifos ducha de T&S.

Código	Modelo	Descripción	P.V.P.
GRACO0120	EB-120	Manguera flexible de 120 cm.	92
GRDUO044E	B-44HE	Manguera europea de 120 cm.	92
GRDUO0068	B-68	Manguera flexible de 170 cm.	140
GRACO0156	EU-AF12	Grifo intermedio	135
GRACO0WH6	B-WH6	Maneta larga (15.2 cm)	45



EB-120 - B-44



B-68



EU-AF12



B-68

GRIFO ROCIADOR - GRIFO DISPENSADOR - VÁLVULA PEDAL - GRIFO MANGUERA

GRIFOS ROCIADORES "T&S"

- Ahorre cientos de euros al año con los nuevos grifos rociadores "T&S".
- Nuevo diseño, que garantiza una vida de más de 1.500.000 ciclos..
- Intercambiables en toda la gama de Grifos ducha T&S.

Código	Modelo	Descripción	P.V.P.
GRACO0107	EB-107	Estándar - Caudal de 15.89 LPM	90
GRACO107C	EB-107-C	Bajo Caudal - Caudal de 2.46 LPM	115
GRACO0108	EB-108	Novedad - Caudal de 5.60 LPM	180



EB-107
15.89 Litros / minuto



EB-107-C
2.46 Litros / minuto



B-108
5.60 Litros / minuto

PERMITEN EL AHORRO DE MILES DE LITROS DE AGUA AL AÑO.

GRIFOS DISPENSADORES

- Fácil instalación.
- Disponibles modelos con y sin pileta vierte aguas.
- Muy resistentes, larga duración.

Código	Modelo	Descripción	P.V.P.
GRACO1210	B-1210	Grifo dispensador.	195
GRACO1230	B-1230	Grifo dispensador con pileta.	415



B-1210



B-1230

VÁLVULAS DE PEDAL "T&S"

- Fácil instalación en el suelo.
- Disponibles modelos de una o dos aguas.
- Muy resistentes, larga duración.

Código	Modelo	Descripción	P.V.P.
GRACO0507	B-507	Válvula pedal un agua	170
GRACO0502	B-502	Válvula pedal agua fría/caliente	250
GRACO0520	B-520	Grifo "Cuello Cisne"	110



B-507



B-502



B-520

GRIFOS MANGUERA "T&S"

- Construidos en acero inoxidable
- Longitud de manguera: 10 m.
- Pistola no incluida, a elegir entre los modelos disponibles.

Código	Modelo	Descripción	P.V.P.
GRMAO2110	ESA-4L33-S	Grifo manguera 10 metros	1.150
GRMAO0522	EMV-0522-24	Pistola reforzada	195
GRACO0107	EB-107	Grifo rociador	90



ESA-4L33-S



EMV-0522-24



EB-107

GRIFOS FREGADEROS - GRIFOS ELECTRÓNICOS - VÁLVULA DESAGÜE

GRIFOS MONOMANDO

- Fáciles de manejar sin necesidad de usar las manos.
- Válvulas de cerámica.

Código	Modelo	Descripción	P.V.P.
GRACO0401	EA-1DF09-LH	Grifo monomando	120
GRACO0404	CF-404	Grifo monomando extraíble	205
GRACO0405	EA-6WF08-LH	Grifo monomando a pared	120



EA-1DF09-LH
14.76 l/min

CF-404

EA-6WF08-LH
18.17 l/min

GRIFOS FREGADERO BAJO CAUDAL (14 litros/min)

- Económicos y de gran resistencia.
- Válvulas de cerámica.

Código	Modelo	Descripción	P.V.P.
GRACO0402	CF-402	Grifo fregadero	90
GRACO0403	EA-2DF09	Grifo fregadero	110
GRACO0231	EB-231	Grifo fregadero a pared	275



CF-402

EA-2DF09

EB-231

GRIFOS FREGADERO GRAN CAUDAL (56.78 litros/min)

- Perfectos para el rápido llenado de marmitas en cocina.
- Válvulas de cerámica.

Código	Modelo	Descripción	P.V.P.
GRACO0H12	EA-2DH012	Grifo fregadero	205
GRACO5H12	EA-2DH012-500	Grifo fregadero	330



EA-2DH012

EA-2DH012-500

GRIFOS ELECTRÓNICOS

- Ahorre cientos de litros en el consumo de agua.
- Indispensable para el punto limpio de su cocina.




5EF-EU1DG-C

5EF-EU1WG-C

Código	Modelo	Dimensiones (mm)	P.V.P.
GRACO5EFD	5EF-EU1DG-C	Grifo electrónico encimera	600
GRACO5EFW	5EF-EU1WG-C	Grifo electrónico pared	635

VÁLVULA DE DESAGÜE

- Válvula de desagüe accionada mediante giro.
- Permite un rápido, cómodo y limpio vaciado de su fregadero.



Código	Modelo	Descripción	P.V.P.
GRACO3950	B-3950	Válvula desagüe fregadero	140

LAVAVASOS SERIE ALPHA

CARACTERÍSTICAS GENERALES

- Construido totalmente en acero inoxidable AISI 304 (18/10).
- El funcionamiento de la máquina es totalmente automático. Fácil e intuitivo manejo.
- Las funciones operativas son controlables por su panel de mandos frontal.
- 1 ciclo de lavado.
- En micro-interruptor de seguridad corta el funcionamiento en el caso de apertura accidental de la puerta.
- Acceso a la totalidad de los componentes.
- Tubo desagüe de diámetro 28mm.
- Construida según las normativas CE. Fabricadas en la UE.
- Bomba de desagüe opcional (consultar).
- **Consumo por ciclo: 2 litros**



ALPHA-35

ALPHA-40

ALPHA-50

Código	Modelo	Dimensiones (mm)	Producción Vasos/hora	Potencia (W) 230v/50Hz	Calderín	Cuba	Bomba Lavado	Altura Puerta (mm)	Cestas (mm)	Peso (Kg)	P.V.P.
MALVO0A35	ALPHA-35	400x470x615	1.100	2.780	2.700 W 3 Litros	500 W 7,5 litros	75 W	255	350x350	30	1.150
MALVO0A40	ALPHA-40	450x520x695	1.500	2.900	2.700 W 3 Litros	500 W 8,5 litros	200 W	300	400x400	35	1.420
MALVO0A50	ALPHA-50	550x600x835	1.800	3.580	3.000 W 4,5 Litros	1.500 W 16 litros	550 W	380	500x500	44	2.050

LAVAVAJILLAS CUPULA T110

- **Producción horaria: 900 platos**
- Potencia Total: 8.150 W
- Bomba de lavado: 600 W
- Capacidad de la cuba: 15 litros
- Consumo por ciclo: 2.9 litros
- **2 Ciclos de lavado de 90 y 120 segundos**
- Dimensiones del cesto: 500x500mm
- **Altura de Puerta 410mm**
- Alimentación trifásica 400V.
- Peso 120 kg.
- Filtro inoxidable cuba superior.
- Arranque automático.
- Dosificador de detergente opcional.
- Bomba de desagüe opcional.



- Equipado con:
- o 1 Cesta de platos
- o 1 Cesta de Vasos
- o 1 Cestillo para cubiertos



NOVEDAD

Código	Modelo	Dimensiones (mm)	Potencia	Peso	P.V.P.
MALVOT110	T110	706x800x1500 (1930)	8.150	120 Kg	3.090


T110

CESTAS PARA LAVAVAJILLAS

CESTAS PARA PLATOS Y BANDEJAS

Código	Modelo	Dimensiones (mm)	P.V.P.
CEPLOTB50	TB-50	500 x 500 x 100	18
CEPLOT200	T-200	500 x 500 x 100	20

Altura interior útil 80mm.



TB-50




T-200


CESTAS MULTIUSOS

Código	Modelo	Dimensiones (mm)	P.V.P.
CEMUOBB50	BB-50	500 x 500 x 100	16
CECUOKB50	KB-50	500 x 500 x 100	16

Altura interior útil 80mm.



BB-50



KB-50
Cubiertos

CUBILETES PARA CUBIERTOS

Código	Modelo	Dimensiones (mm)	P.V.P.
CECUO0KB8	KB-8	450 x 250 x 200	17
CECUO5010	5010	∅ 100 x 145	2,90
COPLO0011	PL-1	530x325x100	11



KB-8



5010



PL-1


CESTAS PARA VASOS Y COPAS - 9 COMPARTIMENTOS

Código	Modelo	∅ Vaso (mm)	Altura (mm)	P.V.P.
CEVAO0BB9	Base BB-9	150	80	19
CEVAO0BY9	Suplemento BY-9	150	40	11
CEVAOAY50	Suplemento sin compartimentos AY-50	40	40	8,50



CESTAS PARA VASOS Y COPAS - 16 COMPARTIMENTOS

Código	Modelo	∅ Vaso (mm)	Altura (mm)	P.V.P.
CEVAOBB16	Base BB-16	113	80	18
CEVAOBY16	Suplemento BY-16	113	40	9,50
CEVAOAY50	Suplemento sin compartimentos AY-50	40	40	8,50



CESTAS PARA VASOS Y COPAS - 25 COMPARTIMENTOS


Código	Modelo	∅ Vaso (mm)	Altura (mm)	P.V.P.
CEVAOBB25	Base BB-25	90	80	19
CEVAOBY25	Suplemento BY-25	90	40	10
CEVAOAY50	Suplemento sin compartimentos AY-50	40	40	8,50



CESTAS PARA LAVAVAJILLAS - CARROS PORTACESTAS

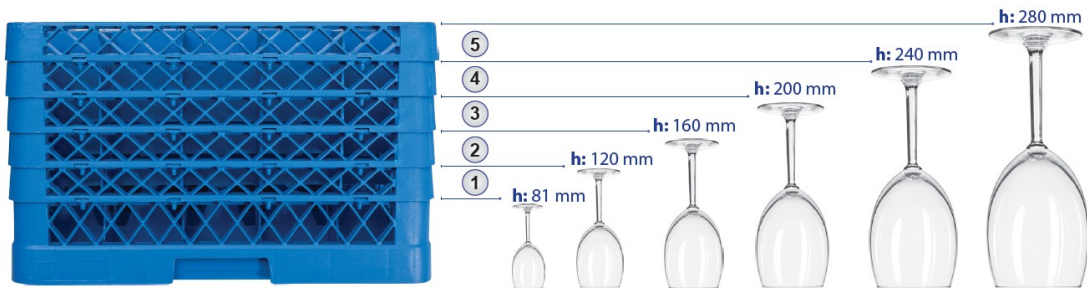

CESTAS PARA VASOS Y COPAS - 36 COMPARTIMENTOS

Código	Modelo	Ø Vaso (mm)	Altura (mm)	P.V.P.
CEVAOBB36	Base BB-36	74	80	20
CEVAOBY36	Suplemento BY-36	74	40	11
CEVAOAY50	Suplemento sin compartimentos AY-50	40	40	8,50



CESTAS PARA VASOS Y COPAS - 49 COMPARTIMENTOS

Código	Modelo	Ø Vaso (mm)	Altura (mm)	P.V.P.
CEVAOBB49	Base BB-49	63	80	22
CEVAOBY49	Suplemento BY-49	63	40	11,50
CEVAOAY50	Suplemento sin compartimentos AY-50	40	40	8,50



CARROS BASE PORTACESTAS DE LAVAVAJILLAS

- Incorporan desagüe para eliminar cómodamente el agua sobrante.
- Modelo BTA-1: Construido en polietileno.
- Modelo PCS: Construido en acero inoxidable AISI 304.

Código	Modelo	Dimensiones (mm)	P.V.P.
CAPCOBTA1	BTA-1	550 x 550 x 200	185
CAPCOPCS	PCS	550 x 550 x 900	220



CARROS VERTICALES PORTACESTAS DE LAVAVAJILLAS

- Construidos en acero inoxidable AISI 304.
- Para cestas de lavavajillas de 50x50 cm.
- Espacio entre guías: -14 cm en modelos 134X y 136X
- Dos ruedas con freno.

Código	Modelo	Dimensiones (mm)	Nº Cestas	P.V.P.
CAPCO134X	134X	560 x 550 x 900	5	290
CAPCO136X	136X	560 x 550 x 1.650	10	410



ISOTERMOS POLIETILENO - ISOTERMOS ACERO INOXIDABLE

CONTENEDORES ISOTÉRMICOS PLÁSTICOS

- Diseñados según normativa de higiene alimentaria para el transporte y distribución de productos fríos y calientes durante un largo periodo de tiempo.
- Fabricados en polietileno alimentario higiénico
- Doble pared de aislamiento inyectado con espuma de poliuretano aislante libre de CFC's (38-40 kg/m3).
- Cuerpo mono-bloque construido de una pieza. De gran robustez, con bordes y esquinas reforzadas.
- Sistema de guías moldeadas en el interior del contenedor, que permiten una carga y descarga rápida y sencilla.
- Rango de temperatura de uso: -40°C hasta +85 °C
- Apilables, para un mejor almacenamiento y transporte.

ISOTERMO GASTRONORM APERTURA SUPERIOR

Código	Modelo	Dimensiones (mm)	Capacidad	P.V.P.
ISOOOI100	I-100	635 x 435 x 220	1 x GN 1/1 100 mm	160
ISOOOI150	I-150	635 x 435 x 250	1 x GN 1/1 150 mm	175
ISOOOI200	I-200	635 x 435 x 310	1 x GN 1/1 200 mm	190

ISOTERMO GASTRONORM APERTURA FRONTAL

Código	Modelo	Dimensiones (mm)	Capacidad	P.V.P.
ISOOOI600	I-600	465 x 610 x 630	12 x GN 1/1 20 mm 6 x GN 1/1 65 mm 4 x GN 1/1 100 mm 3 x GN 1/1 150 mm 2 x GN 1/1 200 mm	299

CAISOA600	TCBA-600	580 x 580 x 220	Carro porta I-600	190
-----------	----------	-----------------	-------------------	-----

ISOTERMO LÍQUIDOS

ISOOOST20	ST-20	295 x 430 x 675	20 litros	195
-----------	-------	-----------------	-----------	-----



I-100



I-150 / I-200



ST-20
Líquidos



TCB-600
Carro



I-600

CONTENEDORES ISOTÉRMICOS ACERO INOXIDABLE

- Diseñados según normativa de higiene alimentaria para el transporte y distribución de productos fríos y calientes durante un largo periodo de tiempo.
- Fabricados en acero inoxidable, de gran robustez.
- Doble pared con espuma aislante libre de CFC's.
- Asas ergonómicas abatibles.
- Tapa sujeta con 6 clips, con junta de silicona resistente a la abrasión.
- Base plástica flexible de protección contra los daños.
- Válvula de ventilación para eliminar la presión negativa.
- Mantiene los alimentos calientes hasta 8 horas.
- Apilables.

ISOTERMOS SIN GRIFO

Código	Modelo	Dimensiones (mm)	Capacidad (litros)	P.V.P.
ISOOOIL10	IL-10	Ø 330 h 230	10	220
ISOOOIL15	IL-15	Ø 340 h 270	15	235
ISOOOIL20	IL-20	Ø 330 h 380	20	265

ISOTERMOS CON GRIFO

ISOOOIG10	IG-10	Ø 330 h 230	10	235
ISOOOIG15	IG-15	Ø 340 h 270	15	260
ISOOOIG20	IG-20	Ø 330 h 380	20	275



VITRINAS REFRIGERADAS - VITRINAS CALIENTES

VITRINAS EXPOSITORAS REFRIGERADAS

- Acabado exterior en aluminio anodizado negro. Sistema de iluminación por LED. Disponible en color Blanco y Negro.
- Cristal curvo templado con la máxima visibilidad del producto, Abatible frontalmente para una fácil limpieza.
- Cuba interior embutida AISI 304, sin ángulos, para cubetas GN 1/3 de altura 40mm.
- Aislamiento de poliuretano inyectado de 30mm de espesor y densidad de 40 kg/m3.
- Ajuste de temperatura por termostato digital regulable (+2°C/+6°C).
- Compresor hermético con condensador ventilado tropicalizado.
- Superficie plana de cristal de 20cm para apoyar los platos.

NOVEDAD

Código	Modelo	Dimensiones (mm)	Potencia (W)	Capacidad	Peso (Kg)	P.V.P.
MAVRO0BJ4	4 Blanca	1.146x390x224	95 W	4 GN 1/3	24	863
MAVRO0BJ6	6 Blanca	1.487x390x224	160 W	6 GN 1/3	34	989
MAVRO0BJ8	8 Blanca	1.826x390x224	160 W	8 GN 1/3	40	1.076
MAVRO0NJ4	4 Negra	1.146x390x224	95 W	4 GN 1/3	24	863
MAVRO0NJ6	6 Negra	1.487x390x224	160 W	6 GN 1/3	34	989
MAVRO0NJ8	8 Negra	1.826x390x224	160 W	8 GN 1/3	40	1.076



VITRINAS 3 NIVELES REFRIGERADA / CALIENTE

- Cuerpo en chapa pintada, color inox, de gran resistencia.
- Cristal en los 4 lados para máxima visibilidad del producto y desmontables para facilitar su limpieza.
- Ajuste de temperatura por termostato regulable.
- Contenedor de agua en el modelo caliente para humidificar los productos.
- Sistema de iluminación por tira de LED.
- Según modelo 2 ó 3 estantes ajustables de acero inoxidable incluidos.
- Capacidad 120 litros. Gas refrigerante R134a.

Código	Modelo	Dimensiones (mm)	Potencia (W)	Temp. °C	Peso (Kg)	P.V.P.
MAVRO2120	VR-2120	702x568x686	160 W	+2 /+12°C	64	980
MAVCO2121	VC-2121	678x568x670	1.100W	+30 /+90°C	48	820



VR-2120
Refrigerada

NOVEDAD

VC-2121
Caliente

VITRINAS REFRIGERADAS PARA PREPARACIÓN

- Fabricada en acero Inoxidable.
- Cristales desmontables en los 4 lados para la máxima visibilidad del producto.
- Capacidad de cubetas de GN 1/4 de altura máxima 150mm.
- Ajuste de temperatura por termostato electrónico. Display digital.

NOVEDAD

Código	Modelo	Dimensiones (mm)	Capacidad	Potencia (W)	T (°C)	Peso (Kg)	P.V.P.
MAVRO4540	VR-4540	1.200x335x435	5 GN 1/4	320	+2 /+8	40	840
MAVRO4641	VR-4641	1.400x335x435	6 GN 1/4	340	+2 /+8	47	850
MAVRO4741	VR-4741	1.600x335x435	7 GN 1/4	340	+2 /+10	60	890
MAVRO4840	VR-4840	1.800x335x435	8 GN 1/4	340	+2 /+10	63,5	985



VITRINAS EXPOSITORAS REFRIGERADAS

- Acabado exterior en chapa pintada, color negro, de gran resistencia.
- Cristal en los 4 lados o en puerta redondeada para la máxima visibilidad del producto.
- 4 estantes cromados auto-rotantes.
- Ajuste de temperatura por termostato regulable.
- Sistema de iluminación por tira de LED.
- Gas refrigerante R134a.

NOVEDAD

Código	Modelo	Dimensiones (mm)	Potencia (W)	Temp.	Capacidad (litros)	Peso (Kg)	P.V.P.
MAVRO0072	VR-72	475x475x870	230	+0 /+10°C	108	52	1.385
MAVRO0108	VR-108	450x450x983	170	+0 /+10°C	72	38,5	1.400



VR-72 VR-108

BATIDORAS MEZCLADORAS

BATIDORA MEZCLADORA MOD. BLV

- Un vaso de policarbonato con capacidad de 2 litros.
- Velocidad variable: hasta 28.000 r.p.m.
- Programable: 3 velocidades y 3 ciclos de trabajo.
- Parada automática.
- Peso neto: 5 kg.



Código	Modelo	Dimensiones (mm)	Potencia (W)	P.V.P.
MABMO0BLV	BLV	210 x 230 x 510	850 W	345

BATIDORA MEZCLADORA MOD. VERSA

- Ajustes programados para batidos, sopas, salsas, etc..
- Jarra de plástico Tritán de 2 litros de capacidad.
- Exclusivo acople metal contra metal All Metral Drive.
- Variador de velocidad hasta 28.000 rpm. y modo pulse
- Peso neto: 6 kg.

NOVEDAD



Código	Modelo	Dimensiones (mm)	Potencia (W)	P.V.P.
MABMOVERS	VERSA	290 x 300 x 420	1.400 W	480

BATIDORA MEZCLADORA MOD. 4655

- Exclusivo acople metal contra metal All Metral Drive.
- Cuchilla de acero inoxidable capaz de picar hielo.
- Jarra de vidrio de 1.25 litros
- Potente motor de 600W con control de 3 velocidades.
- Peso neto 4.2 kg.

NOVEDAD



Código	Modelo	Dimensiones (mm)	Potencia (W)	P.V.P.
MABMO4655	4655	260 x 220 x 350	600 W	110

BATIDORA MEZCLADORA MOD. PRO

- Exclusivo acople metal contra metal All Metral Drive.
- Cuchilla de acero inoxidable capaz de picar hielo.
- Jarra de vidrio de 1.25 litros
- Acabado en hierro fundido que evita marcas y olores.
- Peso neto 4,2 kg.

NOVEDAD



Código	Modelo	Dimensiones (mm)	Potencia (W) 230V/50Hz	P.V.P.
MABMO0PRO	PRO	260 x 220 x 350	600 W	125

EXPRIMIDORES - TRITURADORES DE HIELO – MÁQUINA MÚLTIPLE

EXPRIMIDOR ECONÓMICO MOD. SPA-7

- Estético diseño, **presión mediante palanca.**
- Cubeta, piña y filtro fabricados en acero inoxidable.
- Cuerpo construido en aluminio.
- Fácil manejo y limpieza de todas sus partes.
- Micro-interruptor de seguridad de paro en la palanca.
- 200 giros por minuto.
- Peso Neto 10 Kg.



Código	Modelo	Dimensiones (mm)	Potencia (W) 230V/50Hz	P.V.P.
MAEXOSPA7	SPA7	287 x 212 x 396	230	330

EXPRIMIDOR ECONÓMICO MOD. EC

- Estético diseño, **presión manual.**
- Cubeta, colador, piñas y filtro en material plástico .
- Entregado con dos piñas de diferente tamaño para usar en función del tamaño del cítrico a exprimir.
- Cuerpo en aleación de aluminio.
- Peso Neto 6 Kg.



Código	Modelo	Dimensiones (mm)	Potencia (W) 230V/50Hz	P.V.P.
MAEXO00EC	EC	200 x 315 x 440	180	210

TRITURADOR DE HIELO MOD. SG-2081

- Cuerpo de aleación de aluminio.
- Vaso en acero inoxidable.
- Permite obtención de trozos de hielo en 4 tamaños diferentes para la preparación de cualquier combinado.
- Peso neto: 13 kg.



Código	Modelo	Dimensiones	Potencia	P.V.P.
MATHO2081	SG-2081	200 x 300 x 660	450 W	865

MÁQUINA MÚLTIPLE MOD. GR-2015

- Máquina multifunción: Exprimidor de zumos, batidor de varilla , picador de hielo y vaso triturador.
- 1 motor central de 450W y dos laterales de 200W.
- Peso neto 19 kg.



Código	Modelo	Dimensiones (mm)	Potencia (W) 230V/50Hz	P.V.P.
MAMUO2015	GR-2015	350 x 530 x 540	850 W	2.755

LICUADORAS - TERMOS DE LECHE - CHOCOLATERAS - JARRAS - TERMOS

LICUADORA MOD. J80 - J100

- Cuerpo fabricado de acero inoxidable.
- Velocidad constante de 3000 r.p.m.
- La tolva de entrada de la licuadora tiene un Ø 79mm.
- Permite una alimentación continua sin necesidad de empujador.
- Disco rallador, filtro centrifugador y cubeta fabricados en acero inoxidable.
- Motor profesional silencioso de 700 W de potencia.
- Expulsión continua de residuos. Recipiente para residuos.
- Producción: J80 Ultra hasta 120 litros por hora.
J100 Ultra hasta 160 litros por hora.

Código	Modelo	Dimensiones (mm)	Potencia (W) 230V/50Hz	P.V.P.
MALIOJ80	J80	420 x 235 x 505	700 W	
MALIOJ100	J100	438 x 235 x 595	1000 W	



El P.V.P. aplicado será siempre el de la tarifa de Robot Coupe en vigor, solicítenos una copia actualizada.

TERMOS DE LECHE

- Totalmente contruidos en acero inoxidable. Diseño estético.
- Regulación automática de la temperatura.
- Depósito desmontable mediante rosca.
- Grifo regulable de dos posiciones. Fácil limpieza.
- Ideal para Leche, Chocolate, Café, Té, etc..
- Alimentación 230V/50Hz.

Código	Modelo	Capacidad (litros)	Dimensiones (mm)	Potencia (W)	P.V.P.
MATLO0003	TL-3	3	232 x 232 x 430	1.000	475
MATLO0006	TL-6	6	265 x 265 x 525	1.500	495
MATLO0012	TL-12	6+6	265 x 525 x 525	1.500 x 2	900
MATLO0020	TL-20	20	380 x 380 x 600	1.500 x 2	900



CHOCOLATERA MOD. CH-105

- Calentamiento al "baño maría" para cocer el producto sin que se queme.
- Mezcla continua para obtener un producto homogéneo y un óptimo resultado.
- Grifo exclusivo "anti-obstrucción".
- Cuerpo en ABS.
- Capacidad 5 ó 10 litros.
- Potencia 1000 W.

Código	Modelo	Potencia (W) 230V/50Hz	Dimensiones (mm)	Capacidad (litros)	P.V.P.
MACHOC105	CH-105	1000	Ø260 x 470	5	650
MACHOC110	CH-110	1000	Ø260 x 550	10	710



JARRAS TERMO - TERMOS CON BOMBA

- Ideales para mantener bebidas calientes.
- Cuerpo de acero y tapa y asa de polipropileno.
- Termos con sistema de bomba para un fácil servicio.
- Tapa desmontable con botón de bloqueo de la bomba.

Código	Modelo	Dimensiones	Capacidad	P.V.P.
JA0002200	JA-2200		2 litros	20
TE0003190	TE-3190	330 mm	1,9 litros	28
TE0003250	TE-3250	350 mm	2,5 litros	29
TE0003351	TE-3351	360 mm	3,5 litros	40
TE0003500	TE-3500	450 mm	5 litros	43



MICROONDAS ANALOGICO MOD. MWO-A3

- Cámara interior y cuerpo exterior contruidos en acero inoxidable.
- **Potencia microondas 900W (Potencia consumida 1.400W)**
- Plato de cristal giratorio de 27cm de diámetro.
- Control manual de tiempo y potencia (5 niveles de potencia).
- Dimensiones interiores: 342x364x232 cm.
- Función descongelación.
- Temporizador ajustable de hasta 30 minuto.
- **Capacidad: 25 litros.**



Código	Modelo	Potencia (W) 230V/50Hz	Dimensiones (mm)	Capacidad (litros)	Peso (Kg)	P.V.P.
MAMOO5002	MWO-5002	900	483x420x281	25	13,60	197

MODELO MWO-2525 (con grill)

- Cámara interior y cuerpo exterior contruidos en acero inoxidable.
- **Potencia microondas 900W (Potencia consumida 1.400W)**
- **Incorpora Grill, potencia 1.000W**
- Control digital de tiempo (60 minutos) y potencia (8 niveles de potencia).
- Dimensiones interiores: 340x340x190 cm.
- 9 menús de cocción automática. Programa de descongelación.
- Con plato giratorio de diámetro 275 mm.
- **Capacidad: 25 litros.**



Código	Modelo	Potencia (W) 230V/50Hz	Dimensiones (mm)	Capacidad (litros)	Peso (Kg)	P.V.P.
MAMOO2525	MWO-2525	900 + GRILL	483x422x281	25	16	226

MODELO MWO-DC6

- Cámara interior y cuerpo exterior contruidos en acero inoxidable.
- **Potencia microondas: 1.000W.(Potencia consumida 1.500W)**
- Dimensiones interiores: 338x348x210 cm.
- Control digital de tiempo y potencia.
- **Sin plato (profesional).**
- Control digital. 10 niveles de potencia
- Temporizador digital de 95 minutos.
- **Capacidad: 25 litros.**



Código	Modelo	Potencia (W) 230V/50Hz	Dimensiones (mm)	Capacidad (litros)	Peso (Kg)	P.V.P.
MAMOO0DC6	MWO-DC6	1.000	520x312x444	25	18	430

MODELO MWO-5019-PRO

- Cámara interior y cuerpo exterior contruidos en acero inoxidable.
- **Potencia microondas: 1.800W.(Potencia consumida 2.800W).**
- Dimensiones interiores: 374x378x224 mm.
- Control digital de tiempo y potencia (3 niveles de potencia).
- **Sin plato (profesional), posibilidad de poner el alimento en dos niveles.**
- Programable (10 programas de 3 pasos y 10 programas de 1 paso).
- Temporizador digital de 95 minutos.
- **Capacidad: 30 litros.**

NOVEDAD



Código	Modelo	Potencia (W) 230V/50Hz	Dimensiones (mm)	Capacidad (litros)	Peso (Kg)	P.V.P.
MAMOO5019	MWO-5019	1.800	637x490x405	30	34,5	924

HORNOS ELÉCTRICOS COMBI-STEAM (CONVECCIÓN-VAPOR) - MANUALES

• **Especial panadería y pastelería.** Gracias al sistema de vapor podrás reducir los tiempos de cocción a las temperaturas más bajas y ahorrar agua y energía manteniendo inalterados los aromas.

Características:

- Completamente contruidos en acero inoxidable.
- Espacio entre bandejas 80 mm.
- Temperatura: 30 - 260 °C.
- Regulación porcentaje de vapor.
- Regulación del tiempo de cocción.
- 2 / 3 ventiladores con inversión y 1 velocidad
- Alimentación: 400V/50-60Hz

Código	Modelo	Capacidad Bandejas	Potencia (kW)	Dimensiones (mm)	Peso (Kg)	P.V.P.
MAHOO9004	PF9004	4 GN 1/1 ó 600x400	9,6	920x895x640	96	2.790
MAHOO9006	PF9006	6 GN 1/16 ó 600x400	9,6	920x895x835	116	3.420
MAHOO9010	PF9010	10 GN 1/1 ó 600x400	14,4	130	4.750	



MADE IN ITALY

NOVEDAD

PF9004

PF9006

PF9010

HORNOS ELÉCTRICOS COMBI-STEAM (CONVECCIÓN-VAPOR) - DIGITALES

• **Especial Gastronomía.** Gracias al sistema de vapor podrás reducir los tiempos de cocción a las temperaturas más bajas y ahorrar agua y energía manteniendo inalterados los aromas.

Características:

- Completamente contruidos en acero inoxidable.
- Espacio entre bandejas 75mm (PF1004) / 80mm (PF1006 y PF1010).
- Memorización de 99 programas con hasta 5 fases de cocción.
- 14 Recetas precargadas.
- 2 / 3 ventiladores con inversión y 6 velocidades.
- Sistema de vapor nebulizado Sator (menor consumo, mejores prestaciones).
- Regulación porcentaje de vapor.
- Regulación del tiempo de cocción.
- Sonda corazón mono-punto.
- Sistema de lavado automático opcional.
- Alimentación: 400V/50-60Hz

Código	Modelo	Capacidad Bandejas	Potencia (kW)	Dimensiones (mm)	Peso (Kg)	P.V.P.
MAHOO1004	PF1004	4 GN 1/1 ó 600x400	9,6	810x895x640	90	4.150
MAHOO1006	PF1006	6 GN 1/16 ó 600x400	9,6	810x895x835	110	4.655
MAHOO1010	PF1010	10 GN 1/1 ó 600x400	14,4	810x895x1.205	125	5.850



MADE IN ITALY

NOVEDAD

PF1004

PF1006

PF1010

ACCESORIOS HORNOS MIXTOS - HORNOS CONVECCIÓN

ACCESORIOS HORNOS DIGITALES

Código	Modelo	Dimensiones (mm)	Capacidad	Peso (Kg)	P.V.P.
MACEO9030	PS9030	920 x 850 x 300	Soporte Hornos manuales	9	405
MACEO9060	PS9060	920 x 850 x 600	Soporte 5 bandejas - Hornos manuales	21	770
MACEO2130	PS2130	810 x 850 x 300	Soporte Hornos digitales	8	400
MACEO2160	PS2160	810 x 850 x 600	Soporte 5 bandejas -Hornos eléctricos	18	790
MACEOOK32	KIT032	Kit instalación (válido para todos los modelos)			168
MACEOOK01	KLV01	Sistema de lavado automático - Hornos digitales			415

MADE IN ITALY



KIT-032



KL-01



PS9030 - PS2130



PS9060 - PS2160

HORNO DE CONVECCIÓN - PASTELERÍA MOD. PF5004F

- Especial para bollería y panificación.
- Cámara interior y cuerpo exterior construidos en acero inoxidable.
- **Potencia 3.300W.(230V/50-60Hz).**
- Dimensiones exteriores: 600x600x540 mm.
- Dimensiones interiores: 500x400x320 mm (64 litros).
- **Capacidad de 4 bandejas de aluminio 480 x 345 mm (incluidas).**
- Espacio entre bandejas 75 mm.
- Control de temperatura regulable a temperatura +30°C - +260°C.
- Temporizador 0 hasta 120 minutos.
- **2 Motores para proporcionar reparto perfecto del calor.**

NOVEDAD

Código	Modelo	Dimensiones (mm)	Potencia (W)	Peso (Kg)	P.V.P.
MAHCO5004	PF5004F	600 x 600 x 540	3.300	37	795
BAALO4835	LEC30037	480 x 435	Bandeja Aluminio		11

- Consultar para otros accesorios: soporte acero inox., bandejas, etc.



MADE IN ITALY

HORNO DE CONVECCIÓN - PASTELERÍA MOD. PF7604

- Especial para bollería y panificación.
- Cámara interior y cuerpo exterior construidos en acero inoxidable.
- **Potencia 6.500W (230-400V/50-60Hz).**
- Dimensiones exteriores: 750x720x540 mm.
- Dimensiones interiores: 660x450x350 mm (104 litros).
- **Capacidad de 4 bandejas 600x400 mm ó 4 GN 1/1 (no incluidas).**
- Espacio entre bandejas 75 mm.
- Control de temperatura regulable a temperatura +30°C - +260°C.
- Temporizador 0 hasta 120 minutos.
- **2 Motores con inversión de rotación.**
- Humidificador Manual.

NOVEDAD

Código	Modelo	Dimensiones (mm)	Potencia (W)	Peso (Kg)	P.V.P.
MAHCO7604	PF7604	750x720x540	6.400	55	1.595
BAALO6014	60014	600x400x20	Bandeja Aluminio		21

- Consultar para otros accesorios: soporte acero inox., bandejas, etc.



MADE IN ITALY

AMASADORAS - ESTIRADORA DE MASA

AMASADORAS DE GANCHO ESPIRAL CABEZAL FIJO

- Especialmente indicadas para masas duras (pizza, pan, etc)
- Cuba, espiral, divisor de masa y rejilla de protección de acero inoxidable AISI 304
- Carrocería fabricada de acero blanco pintado antiarañazos y muy fácil de limpiar.
- Transmisión por cadena y motor reductor en baño de aceite que garantizan robustez y silencio a lo largo del tiempo.
- **Todos los modelos llevan temporizador como dotación de serie.**
- Opcionalmente se pueden instalar ruedas.
- **Modelos MO: Alimentación 230V Monofásica—Una velocidad.**
- **Modelos TR2V: Alimentación 400V Trifásica—Dos velocidades.**

NOVEDAD



Código	Modelo	Potencia (W)	Capacidad (litros)	Capacidad (Kg)	Dimensiones (mm)	Peso (Kg)	P.V.P.
MAAMOSK11	SK10-MO	375	7	6	290x600x610	40	1.025
MAAMOSK21	SK20-MO	750	21	17	400x630x700	59	1.235
MAAMOSK23	SK20-TR2V	750	21	17	400x630x700	59	1.510
MAAMOSK31	SK30-MO	1.100	32	25	440x680x780	90	1.500
MAAMOSK33	SK30-TR2V	1.100	32	25	440x680x780	90	1.690
MAAMOKIT1	KIT-1			Kit ruedas			45

AMASADORAS DE GANCHO ESPIRAL CABEZAL ABATIBLE Y CUBA EXTRAIBLE

- Especialmente indicadas para masas duras (pizza, pan, etc)
- Cuba, espiral, divisor de masa y rejilla de protección de acero inoxidable AISI 304
- Carrocería fabricada de acero blanco pintado anti-arañazos y muy fácil de limpiar.
- Transmisión por cadena y motor reductor en baño de aceite que garantizan robustez y silencio a lo largo del tiempo.
- **Todos los modelos llevan temporizador y ruedas como dotación de serie.**
- **Modelos MO: Alimentación 230V Monofásica—Una velocidad.**
- **Modelos TR2V: Alimentación 400V Trifásica—Dos velocidades.**

NOVEDAD



Código	Modelo	Potencia (W)	Capacidad (litros)	Capacidad (Kg)	Dimensiones (mm)	Peso (Kg)	P.V.P.
MAAMORT21	RT20-MO	750	21	17	390x670x730	75	1.600
MAAMORT23	RT20-TR2V	750	21	17	390x670x730	75	1.880
MAAMORT31	RT30-MO	1.100	32	25	430x740x810	95	1.895
MAAMORT33	RT30-TR2V	1.100	32	25	430x740x810	95	2.160

ESTIRADORA DE MASA (PIZZA, PANINI, ETC)

- Permiten la formación de masas de pizza y otras masas planas (piadina, pan, focaccia, magdalenas y cualquier tipo de masa de repostería).
- Estructura fabricada en acero inoxidable.
- Regulación de diámetro y espesor de 0 a 4 mm.
- Rodillos de nylon.
- Protector de metacrilato desmontable para una fácil limpieza.
- Pedal eléctrico opcional para un cómodo uso.

NOVEDAD



Código	Modelo	Ø Pizza (mm)	Peso masa (gramos)	Potencia (W)	Dimensiones (mm)	Peso (Kg)	P.V.P.
MAEMOSP30	SPR-30	140-300	80-210	370	440x365x640	27	995
MAEMOSP40	SPR-40	260-450	80-400	370	550x365x750	37	1.210
MAEMOSP01	SP-01			Pedal Eléctrico			47



HORNOS PIZZA MOD. SMALL-1 Y SMALL-1+1

- Fabricado en acero inoxidable, con cámara de cocción de chapa aluminizada.
- 2 Termostatos por cámara regulables hasta 350 °C (4 termostatos en total).
- Temporizador para ajuste del tiempo de cocción
- Resistencias blindadas e iluminación interior.
- Aislamiento de lana de roca evaporada.
- Superficie de cocción de piedra refractaria alimentaria.
- Monofásico 230V/50Hz/1

NOVEDAD



Código	Modelo	Nº Pizzas Ø 33 cm	Potencia (kW)	Dimensiones (mm)	Cámara (mm)	Peso Kg	P.V.P.
MAHPO00S1	SMALL-1	1	1,6	558x430x260	410x360x110	21	520
MAHPO00S11	SMALL-1+1	2	3,2	550x430x435	410x360x110	32	775

HORNOS PIZZA MOD. START-4 / 6 Y START 4+4 / 6+6

- Fabricado en acero inoxidable y chapa pre-pintada.
- 2 Termostatos por cámara regulables hasta 350 °C.
- Temporizador para ajuste del tiempo de cocción
- Resistencias blindadas e iluminación interior.
- Aislamiento de lana de roca evaporada.
- Superficie de cocción de piedra refractaria alimentaria.
- Alimentación 230V - 400 trifásica + neutro

NOVEDAD



HORNOS UNA CÁMARA - START 4 Y START 6

Código	Modelo	Nº Pizzas Ø 33 cm	Potencia (kW)	Dimensiones (cm)	Cámara (cm)	Peso (Kg)	P.V.P.
MAHPO00C4	START-4	4	4,7	94 x 92 x 40	66x66x14	82	990
MAHPO00C6	START-6	6	9,4	94 x 125 x 40	66x99x14.5	103	1.280

HORNOS DOS CÁMARAS - START 4+4 Y START 6+6

Código	Modelo	Nº Pizzas Ø 33 cm	Potencia (kW)	Dimensiones (mm)	Cámara (mm)	Peso (Kg)	P.V.P.
MAHPO0044	START-44	2 x 4	7,0	94 x 92 x 71	66x66x14	138	1.570
MAHPO0066	START-66	2 x 6	14,4	94 x 125 x 71	66x99x14,5	178	2.145

PALAS PIZZERIA

- Palas construidas en aleación de aluminio. Cabeza anodizada neutra. Mango en aluminio electro-colorado azul.
- Los modelos agujereados permiten descargar bien la harina, reduciendo la fricción y el peso, evitando ensuciar el horno.

PALAS RECTANGULAR LISA

Código	Modelo	Dimensiones (mm)	Longitud (mm)	P.V.P.
PLAIOA32R	A-32R	330 x 330	1.840	101
PLAIOA37R	A-37R	360 x 360	1.890	115

PALAS AGUJERADAS

Código	Modelo	Dimensiones (mm)	Longitud (mm)	P.V.P.
PLAIO32RF	A-32RF	330 x 330	1.840	128
PLAIO37RF	A-37RF	360 x 360	1.890	148



ACCESORIOS PIZZERIA

· AMPLIA GAMA DE ACCESORIOS PARA PIZZERIA, CONSÚLTENOS EL ARTÍCULO QUE NECESITA.

PALETA REDONDA LISA - ACERO INOXIDABLE

Código	Modelo	Dimensiones (mm)	Longitud (mm)	P.V.P.
PLAIO0R23	R-23	Ø 230	1.720	64



MANOPLAS DE PROTECCIÓN TÉRMICAS

Código	Modelo	Cantidad	Talla	Longitud (mm)	P.V.P.
ROMAO0020	MA-20	Par	G	410	23



Hasta 250 °C

NOVEDAD

CEPILLO Y PALA RECOGE RESIDUOS

Código	Modelo	Dimensiones (mm)	Longitud (mm)	P.V.P.
CEAJOP160	AC-SP	200 x 66	1.610	80
PLAIOAC17	AC-PL	210 x 310	1730	68



AC-SP



AC-PL

. Cepillo de 2 posiciones y cerdas de latón con base de madera.

CAJA DE POLIETILENO PARA MASA

Código	Modelo	Dimensiones (mm)	Profundidad (mm)	P.V.P.
PICAO3407	CA-3407	600x400x70	400	29
PICAO3408	CA-3408	TAPA		15



NOVEDAD

ESPÁTULAS (acero inoxidable)

Código	Modelo	Dimensiones (mm)	Peso (gramos)	P.V.P.
PIESOST10	AC-STP10	195 x 150	300	26
PIESOST22	AC-STP22	250 x 90	230	26



AC-STP10



AC-STP22

NOVEDAD

CORTADORES DE PIZZA Y MASA

Código	Modelo	Dimensiones (mm)	Cortador	P.V.P.
PICOO1101	CO-1101	Ø 100	Pizza	5
PICOOTPM	AC-TPM	75 x150	Masa	7



CO-1101



AC-TPM

REJILLAS DE COCCIÓN ALUMINIO

Código	Modelo	Dimensiones Ø (mm)	Ø interior (mm)	P.V.P.
PIREO0300	RE-300	300	280	4,30
PIREO0330	RE-330	330	310	4,50
PIREO0380	RE-380	380	350	6,00

. Para una óptima conservación evitar lavar en lavavajillas.



NOVEDAD

BOLSAS TÉRMICAS DE TRANSPORTE

Código	Modelo	Dimensiones (mm)	Capacidad nº Pizzas	P.V.P.
PIBOO3452	BT-3452	500x550x200	4 x Ø 400 5 x Ø 450	32
PIBOO3220	BT-3220	340x340x190	5 x Ø 330	62
PIBOO4020	BT-4020	420x420x190	4 x Ø 400	69



BT-3220
BT-4020

BT-3452

BATIDORAS PLANETARIAS - SALAMANDRAS GRATINADORAS

BATIDORAS PLANETARIAS

- Perfectas para masas ligeras, cremas, batidos.
- Dotación: Cuba amasadora inoxidable, batidora de varilla, pala mezcladora y gancho.
- Todas las partes en contacto con el alimento fabricadas en acero inoxidable.
- Diferentes posibilidades de velocidad de trabajo. Cabezal móvil.
- Planet-5 y Planet-10: Estructura en acero barnizado de gran resistencia.
- Planet-20: Estructura en aluminio de gran resistencia.

Código	Modelo	Dimensiones (mm)	Volumen Cuba (L)	Potencia (W) 230V/50Hz	Velocidad r.p.m.	Peso (Kg)	P.V.P.
MABMOPLA5	PLANET-5	230 x 350 x 400	5	300	131-852	12,2	645
MABMOPL10	PLANET-10	420 x 380 x 750	10	370	189/362	70	899
MABMOPL20	PLANET-20	430 x 470 x 785	20	750	113/168 /400	56	1.590



PLANET-5



PLANET-10



PLANET-20

SALAMANDRAS GRATINADORAS CABEZAL BASCULANTE

- Ideal para gratinar toda clase de alimentos.
- Construcción en acero inoxidable.
- Cabezal de altura regulable.
- Intensidad regulable.
- Temperatura de trabajo 50-300°C.
- Dos zonas de trabajo independientes.
- Térmico de rearme para evitar sobrecalentamientos.

- SA-600 PLUS: resistencias reforzadas de material Incoloy.



SA-450



SA-600 (I)

Código	Modelo	Tensión	Potencia (W)	Dimensiones (mm)	Zona trabajo (mm)	Peso (Kg)	P.V.P.
MASAO0450	SA-450 (I)	230V/50-60Hz	2.800	450x480x530	440 x 320	38	810
MASAO0600	SA-600 (I)	230/50Hz	4.000	600x520x530	590 x 320	49	1.020
MASAO0601	SA-600-PLUS	230V/50Hz	4.000	600x520x530	590 x 320	49	1.140

SALAMANDRA GRATINADORA FIJA SA-936

- Ideal para gratinar y tostar toda clase de alimentos.
- Construcción en acero inoxidable.
- Tres niveles de altura regulable.
- Temperatura de trabajo regulable entre 50-300°C.
- Térmico de rearme para evitar sobrecalentamiento del dispositivo.

Código	Modelo	Potencia (W) 230V/50Hz	Dimensiones (mm)	Cámara (mm)	Peso (Kg)	P.V.P.
MASAO0936	SA-936	2.000	610x340x300	455x260x160	15	360



SA-936

TOSTADOR INTRODUCCIÓN HORIZONTAL UN NIVEL MOD. A3

- Tostadores de introducción horizontal.
- Construcción en Acero Inoxidable.
- Bandeja Inoxidable recoge restos.
- Temporizador.
- Un nivel con 4 resistencias de cuarzo (425 W). Altura útil 90 mm.
- Pinzas inoxidable de trabajo incluidas (3 para el modelo A3).

Código	Modelo	Potencia (W) 230V/50Hz	Dimensiones (mm)	Peso (Kg)	P.V.P.
MATOO0003	A3	1.700	470 x 240 x 250	7	237



TOSTADOR INTRODUCCIÓN HORIZONTAL DOS NIVELES MOD. A6

- Tostadores de introducción horizontal.
- Construcción en Acero Inoxidable.
- Dos niveles con 6 resistencias de cuarzo (425 W).
- Parrillas de acero inoxidable para proteger las resistencias.
- Bandeja Inoxidable recoge restos.
- Temporizador.
- Posibilidad de seleccionar un solo nivel o los dos simultáneamente.
- Pinzas inoxidable de trabajo incluidas (6 para el modelo A6).
- Altura útil: 90+90 mm

Código	Modelo	Potencia (W) 230V/50Hz	Dimensiones (mm)	Peso (Kg)	P.V.P.
MATOO0006	A6	2.550	470 x 240 x 360	9	285



TOSTADOR DE CINTA HORIZONTAL MOD. CV2

- Tostadores de cinta horizontal ideal para tostar diferentes tipos de pan.
- Completamente construido en acero inoxidable.
- Cinta transportadora en Acero inoxidable y de 250 mm de anchura.
- Resistencias blindadas en la parte superior e inferior para un perfecto tostado por ambas caras.
- Carga frontal.
- Bandeja de salida inoxidable en el frente o en la parte trasera.
- Temperatura y velocidad de cinta transportadora regulables.

Código	Modelo	Potencia (W)	Dimensiones	Peso	P.V.P.
MATOO0CV2	CV2	1.900	430 x 365 x 410	27	815



TOSTADORES REBANADAS MOD. TO-9040 - TO-9060

- Cuerpo fabricado en acero inoxidable.
- Tiempo de tostado regulable de 0 a 5 minutos.
- Alimentación 230V/50-60

NOVEDAD

Código	Modelo	Dimensiones (cm)	Potencia (W)	Peso (Kg)	P.V.P.
MATOO9040	TO-9040	300x225x215	1.800	4,4	150
MATOO9060	TO-9060	430x225x215	2.500	6,1	195



CORTADORAS DE FIAMBRE - ALUMINIO ANODIZADO

- Fabricada en aleación de aluminio anodizado.
- Cuchilla de diseño exclusivo, con rebaje en la lama, para que el alimento no quede adherido y se caliente con la fricción al cortarse.
- Plato montado sobre cojinetes de bolas para un deslizamiento excepcional.
- Afilador fijo, muy fácil de utilizar, para mantener un corte perfecto.
- Dotada de Interruptor de seguridad CEV con piloto luminoso.
- Regulador de espesor de corte 0-16mm, que permite regulación decimal.
- Velocidad de corte 300 r.p.m.



Código	Modelo	∅Cuchilla (mm)	Potencia (W) 230V/50Hz	Dimensiones (mm)	Peso (Kg)	P.V.P.
MACFOS220	S220-AF	220	180	495 x 405 x 340	13,5	450
MACFOF250	F250-R	220	180	495 x 405 x 370	14	490
MACFOF275	F275-E	275	220	530 x 440 x 390	16,5	610
MACFOF300	F300-R	300	240	545 x 485 x 440	19	720

FREIDORAS 4 LITROS (FR-4) - 4+4 LITROS (FR 4+4)

- Carrocería y cuba fabricadas en acero inoxidable.
- Cesta reforzada de acero inoxidable.
- Termostato (0-190°C).
- Cuba de aceite extraíble de capacidad total 6 litros.
- Termostato de seguridad (+210 °C).
- Dimensiones cesta 210 x 120 x 105 mm.
- Alimentación 230V / 50 Hz.



FR-4

FR-4+4

Código	Modelo	Capacidad aceite (litros)	Potencia (W)	Dimensiones (mm)	Peso (Kg)	P.V.P.
MAFRO0004	FR 4	4	2000	190x440x270	4,5	195
MAFRO0044	FR 4+4	4 + 4	2 x 2000	380x440x270	7	355

FREIDORAS 6 LITROS (FR-6) - 6+6 LITROS (FR 6+6)

- Carrocería y cuba fabricadas en acero inoxidable.
- Cesta reforzada de acero inoxidable.
- Termostato (50-190°C).
- Cuba de aceite extraíble, capacidad total 10 litros.
- Termostato de seguridad (+210 °C).
- Dimensiones cesta 210 x 190 x 105 mm.
- Alimentación 230V / 50 Hz.



FR-6

FR-6+6

Código	Modelo	Capacidad aceite (litros)	Potencia (W)	Dimensiones (mm)	Peso (Kg)	P.V.P.
MAFRO0006	FR 6	6	3.000	290x440x285	6	225
MAFRO0066	FR 6+6	6 + 6	2 x 3.000	590x440x285	9,5	420

FREIDORAS CON GRIFO 9 LITROS (FR-9) - 9+9 LITROS (FR 9+9)

- Carrocería y cuba fabricadas en acero inoxidable.
- Cesta reforzada de acero inoxidable.
- Termostato (50-190°C).
- Cuba de aceite extraíble, capacidad total 13 litros.
- Termostato de seguridad (+210 °C).
- Dimensiones cesta 210 x 200 x 120 mm.
- Alimentación 230V / 50 Hz.



FRG-9

FRG-9+9

Código	Modelo	Capacidad aceite (litros)	Potencia (W)	Dimensiones (mm)	Peso (Kg)	P.V.P.
MAFRO0009	FRG 9	9	3.500	310x480x345	8	299
MAFRO0099	FRG 9+9	9 + 9	2 x 3.500	630x480x345	13	560

PLANCHAS GRILL - GOFRERA - CREPERAS

PLANCHAS GRILL GAMA ECONÓMICA - ACANALADAS Y MIXTAS

- Carrocería fabricada en acero inoxidable. Cajón recoge grasas frontal. Alimentación: 230V / 50Hz.
- Placas fabricadas en hierro fundido con protección antiadherente.
- Termostato regulador de temperatura entre 50 y 300°C.
- Una ó dos zonas de trabajo según modelos.
- Alimentación: 230V / 50Hz.

Código	Modelo	Potencia (W)	Dimensiones (mm)	Peso (Kg)	P.V.P.
ACANALADAS (placa inferior y superior acanalada)					
MAPRO2011	A-2011	1.800	300x390x195	18	295
MAPRO2031	A-2031	2.200	390x390x195	22,3	350
MAPRO2021	A-2021	3.600	610x390x195	36,9	515
MIXTAS (placa inferior lisa y superior acanalada)					
MAPRO2014	M-2014	1.800	300x390x195	18,1	315
MAPRO2024	M-2024	3.600	610x390x195	35,6	515



PLANCHAS GRILL LISAS

- Carrocería fabricada en acero inoxidable.
- Placas de hierro fundido con protección antiadherente.
- Termostato regulador de temperatura entre 50 y 300°C.
- Una ó dos zonas de trabajo según modelos.
- Cajón recoge grasas frontal.
- Alimentación: 230V / 50Hz.

Código	Modelo	Potencia (W)	Dimensiones (mm)	Peso (Kg)	P.V.P.
LISAS (placa inferior lisa y superior lisas)					
MAPRO00L1	L1	1.800	310x310x220	13	365
MAPRO00L2	L2	3.600	565x310x220	27	600



GOFRERA

- Carrocería fabricada en acero inoxidable.
- Placas, fabricadas en hierro fundido con recubrimiento cerámico antiadherente.
- Termostato regulador de temperatura entre 50 y 300°C.
- Dimensión aproximada Gofre: 100 x 170 x 24 mm.
- Alimentación: 230V / 50Hz.

Código	Modelo	Potencia (W)	Dimensiones (mm)	Peso (Kg)	P.V.P.
MAGOO2321	GO-2321	2.000	410 x 255 x 265	24,2	335



CREPERA MOD. CR-2282

- Cuerpo fabricado en acero inoxidable.
- Superficie de trabajo (Ø 400mm).
- Dos acabados antiadherentes disponibles.
- Suave ajuste de temperatura de 50 °C a 300 °C.
- En ningún caso limpie la superficie de trabajo con herramientas afiladas
- Alimentación: 230V / 50Hz.

Código	Modelo	Dimensiones (cm)	Superficie de trabajo	Potencia (W)	Peso (Kg)	P.V.P.
MACRO2282	CR-2282	Ø 400 x 151	Hierro fundido	3.000	18,3	375
MACRO2283	CR-2283	Ø 400 x 151	Esmaltada	3.000	17	440
MACRO2288	CR-2288	180 x 240	Esparcidor de madera plano (set de 5)		12	
MACRO2289	CR-2289	180 x 180	Esparcidor de madera redondo (set de 5)		12	

NOVEDAD



COCINAS SOBREMESA - PLANCHAS ELÉCTRICAS - PLANCHA INDUCCIÓN

COCINA SOBREMESA A GAS

- Carrocería fabricada en acero inoxidable.
- Quemador de 3 kW. Reducción de potencia a 1/3 (ahorro energía).
- Rejilla de hierro fundido.
- G30 gas propano-butano.
- G20 adaptable a gas natural
- Una o dos zonas de trabajo según modelos.

NOVEDAD

MADE IN POLAND



CG-4003

CG-4103

Código	Modelo	Potencia (kW)	Dimensiones (mm)	Peso Kg	P.V.P.
MACGO4003	CG-4003	3	356x324x171	6	220
MACGO4103	CG-4103	3+3	356x324x171	10	360

COCINA SOBREMESA ELÉCTRICA

- Carrocería fabricada en acero inoxidable.
- Placa de hierro fundido de Ø 220 mm.
- Termostato regulador de temperatura.
- Perfecta para trabajos ligeros.
- Una ó dos zonas de trabajo según modelos.

NOVEDAD

MADE IN POLAND



CE-4000

CE-4100

Código	Modelo	Potencia (kW) 230V/50Hz	Dimensiones (mm)	Peso Kg	P.V.P.
MACEO4000	CE-4000	2	300x300x155	6,3	220
MACEO4100	CE-4100	2+2	600x300x155	10,9	360

PLANCHAS ELÉCTRICAS CROMADAS LISAS - ACANALADAS - MIXTAS

- Construcción en acero inoxidable.
- Intensidad regulable.
- Temperatura de trabajo 50-270°C.
- Recipiente recoge grasas.
- Una o dos zonas de trabajo independientes según modelo.

PE-55L (lisa)



PE-75L (lisa)



Código	Modelo	Potencia (W) 230V/50Hz	Dimensiones (mm)	Peso (Kg)	P.V.P.
MAPEO055L	PE-55L	3.000	550x470x240	23	395
MAPEO075L	PE-75L	4.400	735x540x240	31	520

- Para otros acabados, acanaladas, mixtas, consultar.

PLANCHA DE INDUCCIÓN MOD. PI-0350

- Sistema de calor seguro. Bajo gasto de energía.
- Modo puesta en marcha únicamente al entrar en contacto con el plato.
- Carrocería de acero inoxidable.
- Imprescindible para las operaciones que necesiten precisión y control.
- Superficie de vitrocerámica de 6mm de espesor.
- Termostato regulable.
- Se puede utilizar con recipientes de diámetro entre 120 - 260 mm.

Código	Modelo	Potencia (W) 230V/50Hz	Dimensiones (mm)	Peso Kg	P.V.P.
MAPIO0350	PI-0350	3.000	340 x 450 x 120	6.7	315



CARACTERÍSTICAS GENERALES

- Ideales para envasar al vacío alimentos sólidos, blandos, en polvo, productos farmacéuticos, elementos electrónicos, etc.
- Panel de control digital.
- Puesta en marcha automática del ciclo al bajar la tapa.
- Porcentaje de vacío ajustable.
- Temperatura y tiempo de soldadura ajustables para adecuarse a diferentes tipos de bolsas.
- Equipadas con protección de seguridad a tierra y botón de parada de emergencia.

ENVASADORA MOD. EV-260PD

- Capacidad de Bomba 8 m³.
- Barra de soldadura: 260 x 8 mm
- Potencia: 370 W
- Dimensiones cámara : 280 x 385 x 90 mm
- Dimensiones exteriores: 330 x 480 x 360 mm
- Peso Neto: 36 Kg



Código	Modelo	Capacidad Bomba	Dimensiones (mm)	P.V.P.
MAEVO26PD	EV-260PD	8 m ³	330x480x360	1.150

ENVASADORA MOD. EV-350MS

- Capacidad de Bomba 20 m³.
- Barra de soldadura: 350 x 8 mm
- Potencia: 900 W
- Dimensiones cámara : 370 x 450 x 220 mm
- Dimensiones exteriores: 425 x 560 x 460 mm
- Peso Neto: 62 Kg



Código	Modelo	Entrada Gas Inerte	Capacidad Bomba	Dimensiones (mm)	P.V.P.
MAEVO35MS	EV-350MS	No	20 m ³	425x560x460	1.560
MAEVOG35M	EVG-350MS	Si	20 m ³	425x560x460	1.660

EV-350MS
(sin gas inerte)
EVG-350MS
(con gas inerte)

MAEVO350	P350	Plancha elevadora	Polietileno alimentario	43
----------	------	-------------------	-------------------------	----

ENVASADORA MOD. EV-450A

- Capacidad de Bomba 20 m³.
- Barra de soldadura: 440 x 8 mm
- Potencia: 900 W
- Dimensiones cámara : 460 x 450 x 220 mm
- Dimensiones exteriores: 520 x 560 x 460 mm
- Peso Neto: 75 Kg



Código	Modelo	Entrada Gas Inerte	Capacidad Bomba	Dimensiones (mm)	P.V.P.
MAEVO450A	EV-450A	No	20 m ³	520x560x460	1.830
MAEVOG450	EVG-450A	Si	20 m ³	520x560x460	1.930


EV-450A
(sin gas inerte)
EVG-450A
(con gas inerte)

MAEVO350	P350	Plancha elevadora	Polietileno alimentario	48
----------	------	-------------------	-------------------------	----

ENVASADORA SIN CÁMARA MOD. ECONÓMICO MOD. V35E

- Control digital.
- Aspiración manual y automática.
- Fabricada en acero inoxidable.
- Es necesario el uso de bolsas gofradas.

Código	Modelo	Bomba de Vacío (lt/min)	Potencia Motor (W)	Dimensiones (mm)	Peso (Kg)	P.V.P.
MAEVOV35E	V35E	30	250	350x260 x 130	7	450



V-35E

BOLSAS ENVASADO AL VACÍO - BALANZA MOSTRADOR - PICADORAS DE CARNE

BOLSAS ENVASADO AL VACÍO

· Entregadas en paquetes de 100 unidades. Para otras medidas y acabados consultar.

BOLSAS LISAS 90 MICRAS - Envasadoras con cámara

Código	Modelo	Dimensiones (mm)	P.V.P.
BLEVO1240	BL-1240	120 x 400	9,00
BLEVO1420	BL-1420	140 x 200	5,50
BLEVO1725	BL-1725	170 x 250	9,50
BLEVO2030	BL-2030	200 x 300	11,00
BLEVO2535	BL-2535	250 x 350	16,00
BLEVO3040	BL-3040	300 x 400	22,50



BOLSAS GOFRADAS - Envasadoras sin cámara

Código	Modelo	Dimensiones (mm)	P.V.P.
BGEVO1525	BG-1525	150 x 250	10,50
BGEVO1545	BG-1545	150 x 450	18,50
BGEVO1725	BG-1725	170 x 250	12,50
BGEVO2030	BG-2030	200 x 300	16,00
BGEVO2535	BG-2535	250 x 350	23,00
BGEVO3040	BG-3040	300 x 400	31,00

BALANZA DE MOSTRADOR (CÁLCULO DE PRECIO)

- Dos pantallas LCD retro-iluminadas, vendedor (frontal) y comprador (trasera).
- Tres líneas por pantalla: Peso, Precio e importe.
- Verificación CE de serie y distintivo "M" para un uso inmediato.
- Plato de pesada de acero inoxidable desmontable (337x240mm).
- Alimentación por red eléctrica (230V/50Hz) y batería interna recargable.
- 50 memorias PLU (precio unitario programado).
- Teclado de membrana avanzado con tarjeta intercambiable.
- Pies antideslizantes de caucho y ajustables en altura.
- Burbuja de nivel frontal.
- Fácilmente transportable.
- **15 Kg de capacidad (escala 5 gramos).**

Código	Modelo	Dimensiones (mm)	Peso (Kg)	P.V.P.
MABLO5000	AV-5000	495 x 405 x 340	4	290



Frontal

NOVEDAD



Trasera

PICADORAS SERIE 12 - BOCA Ø 70mm

- Entregada con cuchilla y placa (Ø 6 mm.) en acero inoxidable.
- Equipadas con relé térmico.
- Modelo TS12-107 con grupo picador en aleación alimentaria.
- Los modelos TI12-127 y TS12-127 con grupo picador en acero inoxidable.
- Producción 200 Kg /hora.
- Potencia 750 W (230V / 50 Hz).

MADE IN ITALY

Código	Modelo	Grupo Picador	Dimensiones (mm)	Peso Kg	P.V.P.
MAPIOS107	TS12-107	Aleación Alimentaria	370 x 220 x 440	19	795
MAPIOS127	TS12-127	Acero Inoxidable	370 x 220 x 440	19	945
MAPIOI127	TI12-127	Acero Inoxidable	430 x 215 x 440	22	1.175



TS-12-107
(Grupo picador aleación)



TI-12-127
(Grupo picador acero inox.)

TS-12-127
(Grupo picador acero inox.)

PICADORAS SERIE 22 - BOCA Ø 82mm

- Entregada con cuchilla y placa (Ø 6 mm.) en acero inoxidable.
- Equipadas con relé térmico.
- Modelo TS22-117 con grupo picador en aleación alimentaria.
- Los modelos TS22-137 y TI22-137 con grupo picador en acero inoxidable.
- Producción 300 Kg /hora.
- Potencia 1100 W (230V / 50 Hz).

MADE IN ITALY

Código	Modelo	Grupo Picador	Dimensiones (mm)	Peso Kg	P.V.P.
MAPIOS117	TS22-117	Aleación Alimentaria	440 x 240 x 510	24	960
MAPOS137	TS22-137	Acero Inoxidable	440 x 240 x 510	24	1.175
MAPIOI137	TI22-137	Acero Inoxidable	440 x 215 x 440	25	1.345



TS22-117
(Grupo picador aleación)



TI22-137
(Grupo picador acero inox.)

TS-22-137
(Grupo picador acero inox.)

ESTERILIZADORES – SOPORTES DE CUCHILLOS Y COMANDAS - AFILADOR

ESTERILIZADORES DE CUCHILLOS SENCILLOS

- Fabricados en Acero Inoxidable.
- La radiación ultravioleta emitida por el lámparas de germicidas (UVC-L15WE27U).
- Temporizador regulable de 0 a 120 minutos.· Tiempo mínimo recomendado 90 min.
- Dos tipos de soportes disponibles según modelos:
 - Modelos P: los cuchillos van fijados en una rejilla de acero inoxidable.
 - Modelos A: los cuchillos se fijan en una barra imantada.
- Puerta, con cierre magnético, transparente para permitir una buena visualización.

Código	Modelo	Dimensiones (mm)	Capacidad cuchillos	Potencia (W) 230V/50Hz	Peso Kg	P.V.P.
CHETO050P	50P	440x125x575	20	1 x 15	9	315
CHETO050A	50A (imán)	440x125x575	10	1 x 15	9	315

50P




ESTERILIZADORES DE CUCHILLOS DOBLES

- Mismas características, pero de mayor capacidad, con dos puertas.
- Dos tipos de soportes disponibles según modelos:
 - Modelos P: los cuchillos van fijados en una rejilla de acero inoxidable.
 - Modelos A: los cuchillos se fijan en una barra imantada.

Código	Modelo	Dimensiones (mm)	Capacidad cuchillos	Potencia (W) 230V/50Hz	Peso Kg	P.V.P.
CHETO100P	100P	750x125x575	30	2 x 15	15	610
CHETO100A	100A (imán)	750x125x575	20	2 x 15	15	610

100P



SOPORTE IMANTADO PARA CUCHILLOS.

- Soportes magnéticos para la sujeción de cuchillo u otros objetos metálicos.
- Cuchillos no incluidos.

Código	Modelo	Dimensiones (mm)	P.V.P.
BAIMO0033	IM-33	330	5
BACOO0055	IM-55	550	8

NOVEDAD



SOPORTE PARA COMANDAS

- Fabricados en aluminio.
- Sistema de bolas para la sujeción de las comandas.

Código	Modelo	Dimensiones (mm)	P.V.P.
BACOO0060	BA-60	600 x 80 x 20	15
BACOO0090	BA-90	900 x 80 x 20	22



AFILADOR DE CUCHILLOS MOD. 8715

- Afilador integrado de acero inoxidable 18/10.
- Tensado de banda de lija automático.
- Dispositivo de seguridad de banda.
- Motor auto-ventilado monofásico, con toma de tierra.
- 99% inofensiva (SIN ACCIDENTES). Se puede parar con las propias manos.
- No altera el temple del acero en los utensilios, dejándolos finos y rectos.
- Permite afilar todo tipo de utensilios de corte.
- Se suministra con dos tipos de bandas: grano normal y grueso.

Código	Modelo	Dimensiones (mm)	Potencia (W) 230V/50Hz	P.V.P.
MAAFO0150	8715	450x275x195	100 W	870



PLACAS CALIENTES - LÁMPARAS CALENTADORAS - DISPENSADORES BUFFET

PLACAS CALIENTES

- Ideales para mantener la temperatura de los alimentos (Buffets, fast food, zona de entrega cocina, etc.).
- Cuerpo fabricado en acero inoxidable.
- Suave ajuste de temperatura de 0 °C a 95 °C.
- Alimentación: 230V / 50Hz.

NOVEDAD

Código	Modelo	Dimensiones (cm)	Potencia (W)	Peso (Kg)	P.V.P.
MAPCO0500	RDS-500	500 x 375 x 64	250	5	160
MAPCO0900	RDS-900	900 x 450 x 64	450	10	295



LÁMPARAS DE ENCIMERA MANTENEDORAS DE COMIDA CALIENTE

- Ideales para mantener la temperatura de los alimentos (Buffets, fast food, zona de entrega cocina, etc.).
- Equipados con lámpara emisora de radiación infra-roja.
- Modelo LC-2500: Permite la colocación de cubetas GN 1/1.
- Alimentación: 230V / 50Hz.

Código	Modelo	Dimensiones (cm)	Potencia (W)	Peso (Kg)	P.V.P.
MALCO2400	LC-2400	∅ 270 x 700	250		145
MALCO2500	LC-2500	360 x 480 x 605	500		125



NOVEDAD

LÁMPARAS DE TECHO MANTENEDORAS DE COMIDA CALIENTE

- Ideales para mantener la temperatura de los alimentos (Buffets, fast food, zona de entrega cocina, etc.).
- Equipados con lámpara emisora de radiación infra roja.
- Ajustable en altura de 90 hasta 170cm.
- Alimentación: 230V / 50Hz.

Código	Modelo	Dimensiones (cm)	Potencia (W)	Peso (Kg)	P.V.P.
MALCO2600	LC-2600	∅ 173 x 900-1700	250		125
MALCO2610	LC-2610	∅ 290 x 900-1700	250		135



NOVEDAD

DISPENSADORES DE CEREALES

- Cuerpo de acero inoxidable pulido.
- Depósito de cereales en policarbonato de gran resistencia.
- Equipado con mecanismo dosificador.
- No lavar en lavavajillas.

Código	Modelo	Dimensiones (cm)	Capacidad (litros)	P.V.P.
MADCO7000	DC-7000	250x350x690	9,5	245
MADCO7001	DC-7001	185x240x600	4	95



NOVEDAD

DISPENSADOR DE ZUMOS Y BEBIDAS

- Cuerpo de acero inoxidable pulido.
- Depósito de bebida en policarbonato de gran resistencia.
- Equipado con depósito interior para enfriar con hielo.
- No lavar en lavavajillas.

Código	Modelo	Dimensiones (cm)	Capacidad (litros)	P.V.P.
MADZO8001	DZ-8001	265x350x560	8	125
MADZO8002	DZ-8002	220x280x510	5	135



NOVEDAD

BAÑO MARÍA - OLLA SOPA - CHAFING DISH - FUENTE DE CHOCOLATE

BAÑO MARÍA CON GRIFO MOD. BM-151

- Completamente construido en acero inox. 18/10.
- Termostato regulable de 30º a 90º C.
- Potencia: (230V/50/1) 800 W
- Capacidad de la cuba: 20 litros
- Peso: 8 Kg.
- Posibilidades de carga: 1GN 1/1 - 2 GN 1/2 - 3GN 1/3 (Máx. 150 mm. profundidad).
- Equipado con fusible de seguridad para evitar sobrecalentamientos.
- Incorpora Grifo desagüe.

NOVEDAD



Código	Modelo	Potencia (W)	Dimensiones (mm)	Peso (Kg)	P.V.P.
MABMO0151	BM-151	800	590 x 340 x 242	8,2	240

OLLA PARA SOPA MOD. SO-2100

- Interior de Sopera y tapa fabricados en acero inoxidable.
- Exterior pintado en color negro.
- Capacidad 10 litros.
- Potencia 435 W.
- Termostato regulable.
- Peso neto: 5,5 kgs.


Código	Modelo	Dimensiones (mm)	P.V.P.
MASOO2100	SO-2100	Ø 330 x 360	135



CHAFING DISH (BAÑO MARÍA) GASTRONORM 1/1 - CON TAPA ESCAMOTEABLE

- Tapa abatible (90º) fabricada de una pieza.
- 2 Quemadores incluidos.
- 1 Cubeta GN 1/1 65mm incluida.
- Posibilidad de instalar una resistencia eléctrica (con termostato de 5 posiciones para regular la temperatura).

Código	Modelo	P.V.P.
CDESA0011	Alcohol	185
CDESA0R11	Resistencia Eléctrica	98



FUENTE DE CHOCOLATE MOD. F-8

- Crea una atmósfera única en buffet y fiestas.
- Construida en acero inoxidable AISI 304.
- Capacidad 8 Kg de producto preparado.
- Completamente desmontable para una óptima limpieza.
- Apto para un uso prolongado (de hasta 4 horas).
- Temperatura regulable.
- Alimentación: 220/240V - 50/60Hz.

Código	Modelo	Potencia (W)	Dimensiones (mm)	Peso (Kg)	P.V.P.
MAFCO00F8	F-8	300	Ø 290 h 800	9,2	1.175



RECIPIENTES GASTRONORM DE ACERO INOXIDABLE

RECIPIENTES GN 2/1

Descripción	Fondo (mm)	Capacidad (litros)
Cubeta	20	4,4
Cubeta	40	9
Cubeta	65	18
Cubeta	100	30
Cubeta	150	42
Cubeta	200	58

ESTÁNDAR

Código	P.V.P.
CUAIS2102	37
CUAIS2104	39
CUAIS2106	44
CUAIS2110	53
CUAIS2115	67
CUAIS2120	94

CONVECCIÓN

Código	P.V.P.
CUAIN2102	44,50
CUAIN2104	59,50
CUAIN2106	61
CUAIN2110	75,50
CUAIN2115	132
CUAIN2120	152,50



GN 2/1	
Medidas: 53x65 cm	

RECIPIENTES GN 1/1

Descripción	Fondo (mm)	Capacidad (litros)
Cubeta	20	2,2
Cubeta	40	5
Cubeta	65	8
Cubeta	100	14
Cubeta	150	19
Cubeta	200	26

ESTÁNDAR

Código	P.V.P.
CUAIS1102	16
CUAIS1104	17
CUAIS1106	18
CUAIS1110	23
CUAIS1115	36
CUAIS1120	42

CONVECCIÓN

Código	P.V.P.
CUAIN1102	19,50
CUAIN1104	22,50
CUAIN1106	24
CUAIN1110	30
CUAIN1115	46,50
CUAIN1120	92,50



GN 1/1	
Medidas: 53x32,5 cm	

Cubeta Perforada	40	-
Cubeta Perforada	65	-
Cubeta Perforada	100	-
Cubeta Perforada	150	-
Cubeta Perforada	200	-

CUAIPS104	21
CUAIPS106	22
CUAIPS110	27
CUAIPS115	41
CUAIPS120	47

CUAIP1104	33,50
CUAIP1106	35
CUAIP1110	52,50
CUAIP1115	82
CUAIP1120	132

RECIPIENTES GN 2/3

Descripción	Fondo (mm)	Capacidad (litros)
Cubeta	40	3,5
Cubeta	65	5,5
Cubeta	100	8
Cubeta	150	12
Cubeta	200	18

ESTÁNDAR

Código Estándar	P.V.P.
CUAIS2304	13
CUAIS2306	14
CUAIS2310	18
CUAIS2315	31
CUAIS2320	38



GN 2/3	
Medidas: 35,4x32,5 cm	

RECIPIENTES GN 1/2

Descripción	Fondo (mm)	Capacidad (litros)
Cubeta	20	1,2
Cubeta	40	2
Cubeta	65	3,5
Cubeta	100	6
Cubeta	150	8,5
Cubeta	200	11,5
Cubeta Perforada	65	-
Cubeta Perforada	100	-
Cubeta Perforada	150	-

ESTÁNDAR

Código	P.V.P.
CUAIS1202	9
CUAIS1204	9,50
CUAIS1206	10,50
CUAIS1210	14
CUAIS2115	22
CUAIS1220	27
CUAIP1206	13
CUAIP1210	16
CUAIP1215	25



GN 1/2	
Medidas: 32,5x26,5 cm	


RECIPIENTES GASTRONORM DE ACERO INOXIDABLE

RECIPIENTES GN 1/3

ESTÁNDAR

Descripción	Fondo (mm)	Capacidad (litros)
Cubeta	40	1,5
Cubeta	65	2,5
Cubeta	100	3,7
Cubeta	150	5,7
Cubeta	200	7,3

Código	P.V.P.
CUAIS1304	8
CUAIS1306	8,50
CUAIS1310	12
CUAIS1315	18
CUAIS1320	20,50




RECIPIENTES GN 1/4

ESTÁNDAR

Descripción	Fondo (mm)	Capacidad (litros)
Cubeta	65	1,7
Cubeta	100	2,8
Cubeta	150	3,6
Cubeta	200	5,0

Código	P.V.P.
CUAIS1406	7,50
CUAIS1410	10
CUAIS1415	15
CUAIS1420	17,50




RECIPIENTES GN 1/6

ESTÁNDAR

Descripción	Fondo (mm)	Capacidad (litros)
Cubeta	65	1
Cubeta	100	1,6
Cubeta	150	2,0

Código Estándar	P.V.P.
CUAIS1606	6
CUAIS1610	8,50
CUAIS1615	12

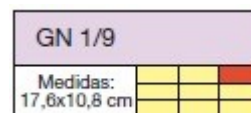


RECIPIENTES GN 1/9

ESTÁNDAR

Descripción	Fondo (mm)	Capacidad (litros)
Cubeta	65	0,5
Cubeta	100	0,8
Cubeta	150	1,4

Código	P.V.P.
CUAIS1906	4,75
CUAIS1910	8
CUAIS1915	10,50



TAPAS PARA CUBETAS

ESTÁNDAR

Descripción
Tapa para cubeta modelo 2/1
Tapa para cubeta modelo 1/1
Tapa para cubeta modelo 2/3
Tapa para cubeta modelo 1/2
Tapa para cubeta modelo 1/3
Tapa para cubeta modelo 1/4
Tapa para cubeta modelo 1/6
Tapa para cubeta modelo 1/9

Código	P.V.P.
CUAITS021	42
CUAITS011	16
CUAITS023	13
CUAITS012	9
CUAITS013	6,50
CUAITS014	6,25
CUAITS016	4,25
CUAITS019	3,25



TAPAS HERMETICAS

ESTÁNDAR

Descripción
Tapa hermética cubeta modelo 1/1
Tapa hermética cubeta modelo 1/2
Tapa hermética cubeta modelo 1/3

Código	P.V.P.
CUAITHS11	39
CUAITHS12	28
CUAITHS13	21



RECIPIENTES GASTRONORM DE POLICARBONATO

De considerable rigidez, excepcional espesor. Utilizables en congelación y hornos microondas. Norma Europe EN-631-1. Serie Cristal (Transparente) Resisten temperaturas desde -40°C hasta +99°C.

RECIPIENTES GN 1/1 530x325 mm.

Descripción	Fondo (mm)	Capacidad (litros)	Código	P.V.P.
Cubeta	65	8	CUPCC1106	17
Cubeta	100	14	CUPCC1110	21
Cubeta	150	19	CUPCC1150	26
Cubeta	200	26	CUPCC1120	35



GN 1/1	
Medidas:	53x32,5 cm

RECIPIENTES GN 1/2 325x265 mm.

Descripción	Fondo (mm)	Capacidad (litros)	Código	P.V.P.
Cubeta	65	3,5	CUPCC1206	9
Cubeta	100	6	CUPCC1210	10,50
Cubeta	150	8,5	CUPCC1215	14,25
Cubeta	200	11,5	CUPCC1220	17



GN 1/2	
Medidas:	32,5x26,5 cm

RECIPIENTES GN 1/3 325x176 mm.

Descripción	Fondo (mm)	Capacidad (litros)	Código	P.V.P.
Cubeta	65	2,5	CUPCC1306	7
Cubeta	100	3,7	CUPCC1310	8,50
Cubeta	150	5,7	CUPCC1315	11,75
Cubeta	200	7,3	CUPCC1320	13,75



GN 1/3	
Medidas:	32,5x17,6 cm

RECIPIENTES GN 1/4 265x162 mm.

Descripción	Fondo (mm)	Capacidad (litros)	Código	P.V.P.
Cubeta	65	1,7	CUPCC1406	5,50
Cubeta	100	2,8	CUPCC1410	6
Cubeta	150	3,6	CUPCC1415	7,5



GN 1/4	
Medidas:	26,5x16,2 cm

RECIPIENTES GN 1/6 176x162 mm.

Descripción	Fondo (mm)	Capacidad (litros)	Código	P.V.P.
Cubeta	65	1	CUPCC1606	3,50
Cubeta	100	1,6	CUPCC1610	4,50
Cubeta	150	2	CUPCC1615	5,75



GN 1/6	
Medidas:	17,6x16,2 cm

RECIPIENTES GN 1/9 176x108 mm.

Descripción	Fondo (mm)	Capacidad (litros)	Código	P.V.P.
Cubeta	65	0,5	CUPCC1906	2,75
Cubeta	100	0,8	CUPCC1910	3,50



GN 1/9	
Medidas:	17,6x10,8 cm

TAPAS PARA CUBETAS


Descripción	Código	P.V.P.
Tapa para cubeta modelo 1/1	CUPCTC011	15
Tapa para cubeta modelo 1/2	CUPCTC012	9
Tapa para cubeta modelo 1/3	CUPCTC013	5
Tapa para cubeta modelo 1/4	CUPCTC014	4
Tapa para cubeta modelo 1/6	CUPCTC016	2,50
Tapa para cubeta modelo 1/9	CUPCTC019	2



EXPOSITOR INGREDIENTES - SOPORTE CUBETAS - ABRELATAS - CUBO BASURA

DOBLE FONDO PERFORADO

Código	Modelo	P.V.P.
CUAIF0011	Doble fondo perforado modelo 1/1	46
CUAIF0012	Doble fondo perforado modelo 1/2	33



GUÍAS

Código	Modelo	P.V.P.
CUAIG0011	Guía separadora mod. 1/1 (53 cm.)	10
CUAIG0012	Guía separadora mod. 1/2 (32 cm.)	7,5



EXPOSITOR INGREDIENTES

Compuesto por: 1 caja de acero inox. con tapadera y asas.
5 cubetas de acero inox. GN 1/9 y capacidad 1 litro.
2 placas eutécticas.

Código	Dimensiones (mm)	P.V.P.
EXOOO1510	585 x 200 x 146	450




Cubetas incluidas

SOPORTE INOXIDABLE DE CUBETAS GN

· Posibilidad de situar en mesa o de sujetar a pared.
· Capacidad: 6 GN 1/9 ó 4 GN 1/6 ó 2 GN 1/3
(profundidad 65 ó 100 mm.)

Código	Dimensiones (mm)	P.V.P.
CUSOO8000	680 x 180 x 155	105



Cubetas no incluidas

ABRELATAS MOD. ES-60

· Para latas de 20 hasta 400 mm.
· Longitud 640 mm.

Código	Modelo	P.V.P.
ABES00060	ES-60	105



ABRELATAS MOD. EZ-40

· Para latas de hasta 560 mm.
· Dimensiones 110x250x800 mm.
· Peso 2,5 kg.

Código	Modelo	P.V.P.
ABINO0090	EZ-40	193



CUBOS PARA DESPERDICIOS POLIPROPILENO

· Fabricados en polipropileno de gran resistencia.
· Asas ergonómicas.
· Completamente configurable.
· Capacidad 80 litros - 100 Kg.
· Para otras medidas consultar.

NOVEDAD

Código	Modelo	Dimensiones (mm)	P.V.P.
CCPLO8080	Cubo Basura	Ø 490x610 (80 litros)	55
CCPLO8081	Tapa cerrada	Ø 550x36	14
CCPLO8082	Tapa desbrazar	Ø 512x100	20
CCPLO8083	Tapa abatible	Ø 558x511	30
CCPLO8084	Base con ruedas	Ø 403x72	37



EXTERMINADORES DE INSECTOS

EXTERMINADORES INSECTOS DE PARRILLA ELECTRICA - ECONÓMICOS

- Uso de lámparas de larga duración que atraen a los insectos.
- Sin polución, sin olores.
- Deben ser instalado próximo posible punto de entrada de insectos.
- Pueden ser instalados en la pared o colgados de la cadena que se suministra.
- Parrilla electrificada con alto voltaje (4000V) de baja intensidad.

NOVEDAD

Código	Modelo	Dimensiones (mm)	Cobertura (m ²)	Potencia (W) 230V/50Hz	Peso Kg	P.V.P.
EXOOO0050	EX-50	650x95x320	50	2 x 18	2,5	80



EX-50

EXTERMINADORES INSECTOS DE PARRILLA ELÉCTRICA - ACERO INOXIDABLE

- Carrocería fabricada en acero inoxidable.
- Uso de lámparas actínicas de larga duración (E14-15.000 horas) que atraen a los insectos
- La eliminación de los insectos se produce en su parrilla eléctrica.
- Sin polución, sin olores.
- Bandeja extraíble para una fácil limpieza.
- Deben ser instalados próximos al posible punto de entrada de insectos.

Código	Modelo	Dimensiones (mm)	Cobertura (m ²)	Potencia (W) 230V/50Hz	Peso Kg	P.V.P.
EXOOO0200	EX-200	265x110x260	50	1 x 20	3	135
EXOOO0400	EX-400	330x110x260	120	2 x 20	3.6	170
EXOOO0600	EX-600	480x110x260	200	3 x 20	4.5	250



EX-600

EXTERMINADORES INSECTOS DE PLACA ADHESIVA—ECONÓMICOS A PARED

- Carrocería fabricada en 2 posibles acabados: polímero (GT-20) o metálico (L-20).
- Uso de lámparas actínicas de larga duración (15.000 horas) que atraen a los insectos
- La eliminación de los insectos se produce en placa adhesiva.
- Sin polución, sin olores.
- Deben ser instalados próximos al posible punto de entrada de insectos.

Código	Modelo	Acabado	Dimensiones (mm)	Cobertura (m ²)	Potencia (W) 230V/50Hz	Peso Kg	P.V.P.
EXOOO0G20	GT-20	Plástico	340x130x200	30	1 x 15	2	70
EXOOO0L20	L-20	Metálico	460x172x205	40	1 x 20	2	89
EXOOO6G20	Juego de 6 placas adhesivas para GT-20						18
EXOOO6L20	Juego de 6 placas adhesivas para L-20						18



GT-20



L-20

EXTERMINADORES INSECTOS DE PLACA ADHESIVA - ACERO INOXIDABLE

- Carrocería fabricada en acero inoxidable.
- Uso de lámparas actínicas de larga duración (15.000 horas) que atraen a los insectos
- La eliminación de los insectos se produce en placa adhesiva.
- Bandeja extraíble para una fácil limpieza.
- Sin polución, sin olores.
- Deben ser instalados próximos al posible punto de entrada de insectos.

Código	Modelo	Dimensiones (mm)	Cobertura (m ²)	Potencia (W) 230V/50Hz	Peso Kg	P.V.P.
EXOOOG400	EXG-400	270x160x300	120	2 x 20	3	155
EXOOOG800	EXG-800	510x160x300	240	4 x 20	5	250
EXOOOG406	Juego de 6 placas adhesivas para EXG-400					19
EXOOOG606	Juego de 6 placas adhesivas para EXG-800					25



EXG-800

CLIMATIZACIÓN EXTERIOR PARA TERRAZAS

ESTUFA EXTERIOR ELÉCTRICA

- Estructura de acero inoxidable.
- Tres niveles de potencia: 900/1200/2100 W (230V/50Hz).
- Lámpara halógena con una vida útil de aprox. 5.000 horas.
- Cable de alimentación de 3 metros.
- Para uso interior o exterior (IP44).
- Superficie calefactada: 17 m².
- Base anti-caídas.



Código	Modelo	Dimensiones (mm)	Potencia (W)	Peso (Kg)	P.V.P.
MAESO2330	2330	Ø 750 x 2.050	2.100	13,3	225

MESA TERRAZA ELÉCTRICA

- Estructura de acero inoxidable.
- Potencia: 1.500 W (230V/50Hz).
- Lámpara halógena con una vida útil de aprox. 5.000 horas.
- Para uso interior o exterior (IP44).
- Base anti-caídas.
- Cable de alimentación de 3 metros.



Código	Modelo	Dimensiones (mm)	Potencia (W)	Peso (Kg)	P.V.P.
MAESO2333	2333	Ø 600 x 1.100	1.500	17,2	325

ESTUFA EXTERIOR A GAS

- Gas natural o propano. Recomendado uso de propano.
- Acabado acero inoxidable.
- Luminosidad y gran visibilidad de la llama. Tubo Ø 100mm.
- Encendido pzieléctrico con regulación de potencia.
- Superficie calefactada: 17 m².
- Reflector Corona Ø 813mm y Flamme 460x460 mm.



Código	Modelo	Altura (mm)	Potencia (kW)	P.V.P.
MAESOCORO	CORONA	2.240	13	270
MAESOFLAM	FLAMME	2.270	13	485

VENTILADOR NEBULIZADOR

- Ventilador nebulizador que proporciona sensación de frescor
- Potencia: 230 W (230V/50Hz).
- Depósito 40 litros
- 8 horas de trabajo continuo.
- Oscilante.
- 3 velocidades.
- Altura ajustable (1700-2000mm).
- Ruedas para un fácil manejo.



Código	Modelo	Dimensiones (mm)	Potencia (W)	P.V.P.
MAVEO7800	7800	Ø 650 x 1.700-2.000	230	435

TABLAS - TAJOS DE CORTE - CUCHILLEROS - PALA MARMITA

TABLAS DE CORTE POLIETILENO ALIMENTARIO

Código	Modelo	Dimensiones (mm)	P.V.P.
TAPOO0003	3/P	300x200x15	7.50
TAPOO0005	5/P	350x250x15	11
TAPOO0006	6/P	400x200x20	13
TAPOO0008	8/P	400x300x20	19
TAPOO0015	15/P	500x300x20	24
TAPOO0024	24/P	600x400x20	38
TAPOO0035	35/P	700x500x20	60
TAPOO0012	12/P	500x300x40	49
TAPOO0018	18/P	400x400x40	53
TAPOO0020	20/P	600x400x40	79
TAPOO0010	10/P	500x300x50	62
TAPOO0016	16/P	400x400x50	66
TAPOO0025	25/P	500x500x50	104



- Polietileno alimentario de alta densidad.
- Anti-bacterias, muy resistentes.
- Totalmente apropiadas para trabajos de corte y troceo.
- Colores disponibles: Blanco, Marrón, Azul, Verde, Rojo y Amarillo.

SOPORTE ACERO INOXIDABLE PARA TABLAS DE CORTE

- Fabricada en alambre de acero inoxidable.
- Capacidad de hasta 6 tablas de corte.
- Adecuado para tablas de corte de hasta 30mm de espesor.


Código	Modelo	Dimensiones (mm)	P.V.P.
TASOO1000	1000	370x320x270	22



TAJOS CON SOPORTE

- Zona de corte o encimera, en polietileno.
- Soporte en acero inoxidable 18/8 (Tubo 40x40 mm.)

Código	Modelo	Dimensiones (mm)	Grosor plancha (mm)	P.V.P.
TSAIOT245	245/PT	400x400x880	50	269
TSAIOT255	255/PT	500x500x880	50	322
TSAIOT265	265/PT	700x500x880	50	401
TSAIOT246	246/PT	400x400x880	60	289
TSAIOT256	256/PT	500x500x880	60	343
TSAIOT266	266/PT	700x500x880	60	428



CUCHILLEROS

Código	Modelo	P.V.P.
CHAI00001	Estanco	175
CHAI00002	Cubierto	120

HASTA FIN DE EXISTENCIAS.

PALA PARA MARMITA

- Fabricadas en polietileno de alta densidad.

Código	Dimensiones (mm)	P.V.P.
PLPOO0120	1200x25	50
PLPOO0100	1000x25	41
PLPOO0070	700x20	27
PLPOO0050	450x15	18



SAMMIC - ROBOT COUPE

LOS P.V.P. DE PRODUCTOS SAMMIC Y ROBOT COUPE SERÁN SIEMPRE LOS DE SU TARIFA EN VIGOR.
 Solicítenos su catálogo general para ver su gama completa y compare nuestra oferta.

PRODUCTOS SAMMIC - Solicítenos su catálogo-tarifa en vigor.

ELECTROPORTÁTILES



SMART VIDE



PELADORAS DE PATATA



CORTADORAS HORTALIZAS



ENVASADORAS VACIO



EXPRIMIDORES



PRODUCTOS ROBOT COUPE - Solicítenos su catálogo-tarifa en vigor.

ELECTROPORTÁTILES



MÁQUINAS COMBINADAS



CORTADORAS HORTALIZAS



COLADORES AUTOMATICOS



CUTTERS - BLIXERS



ROBOT COOK

